



Monthly | 2026. 5.

수산경제 리포트

- Fisheries Economy Report -



해양수산부 선정 5월 이달의 수산물 | 다시마, 조피볼락

CONTENTS

- ① 수산물 가격(경매)
- ② 수산물 유통(위판, 도매)
- ③ 연근해 어선 조업현황
- ④ 수산물 수출입 동향
- ⑤ 어업용 유류 가격동향

주요용어

- ▶ **경매가격** : 노량진수산물시장에서 가장 높은 값을 제시하여 결정(낙찰)된 수산물 가격
- ▶ **위판(위탁판매)** : 수산물 생산자가 수협에 수산물 판매를 맡기고, 수협은 이를 중도매인에게 판매하는 행위
- ▶ **수도권 도매시장** : 수협의 자회사 노량진수산물시장과 수협이 개설한 수도권 공판장(도매시장)
- ▶ **연근해 어선** : 불임 <주요 연근해어업> 참조
- ▶ **어업용 면세유** : 어업용 선박·기계 등을 신고한 자에게 수협이 공급하는 세금이 면제된 석유류

○ 해양수산부 선정 5월 이달의 수산물 : 다시마, 조피볼락

5월

이달의 수산물

백세까지 건강하게,
우리 수산물과 함께

조피볼락

담백한 맛과 쫄깃한 식감을 지닌 대표 생선
단백질과 오메가3가 많아 근육형성과 뇌건강에 좋고
심혈관 질환 예방에 도움이 되는 이달의 조피볼락

다시마

바다의 깊은 맛을 품은 감칠맛 식재료
칼슘과 칼륨이 풍부해 뼈 건강과 혈압 조절에 도움을 주고
스트레스 완화와 노화 방지에 기여하는 이달의 다시마



EVENT



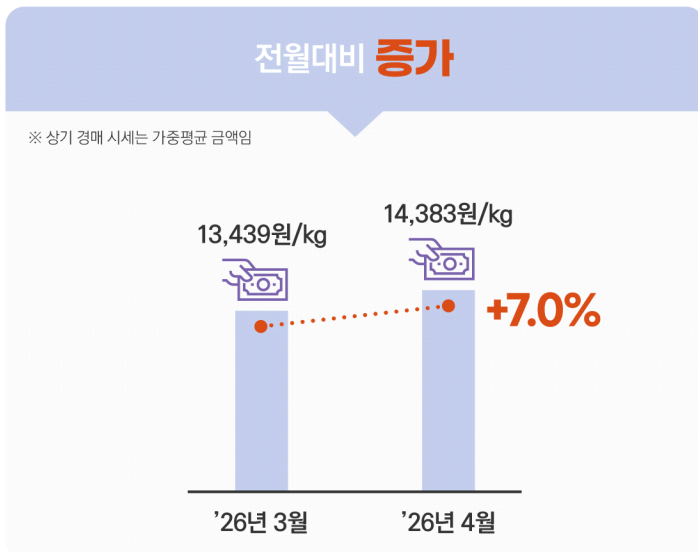
이벤트 참여하면
선물이 찾아온다

26년 05월 주요내용

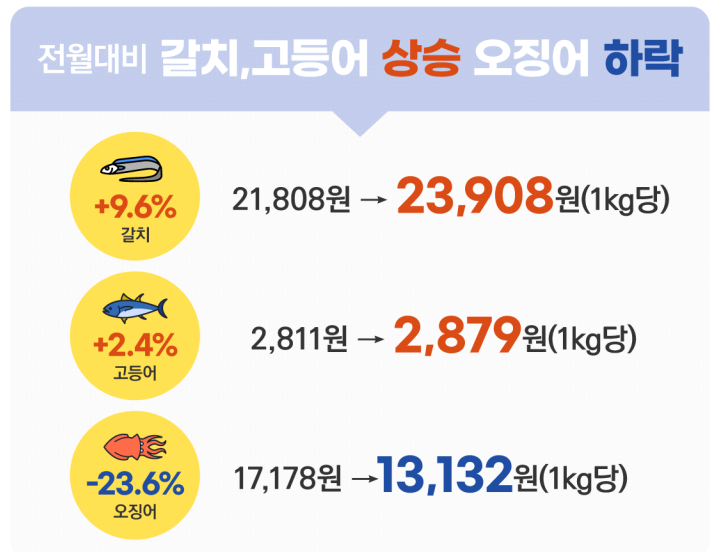


01. 수산물 가격

• 노량진수산물시장 경매가격

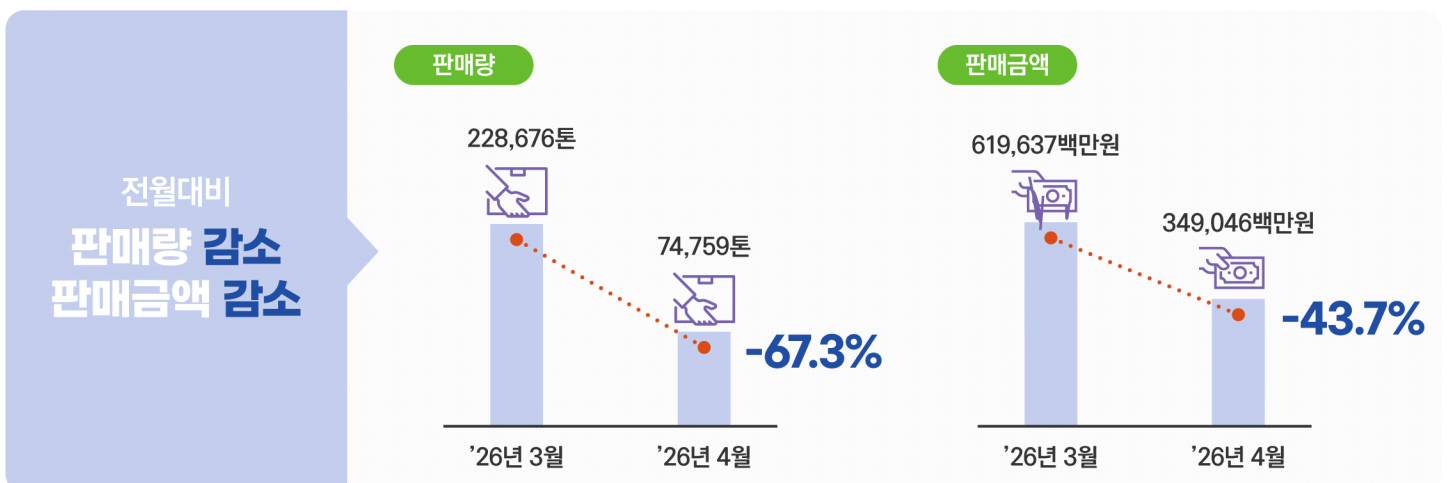


• 주요 대중어종 산지(위판) 가격

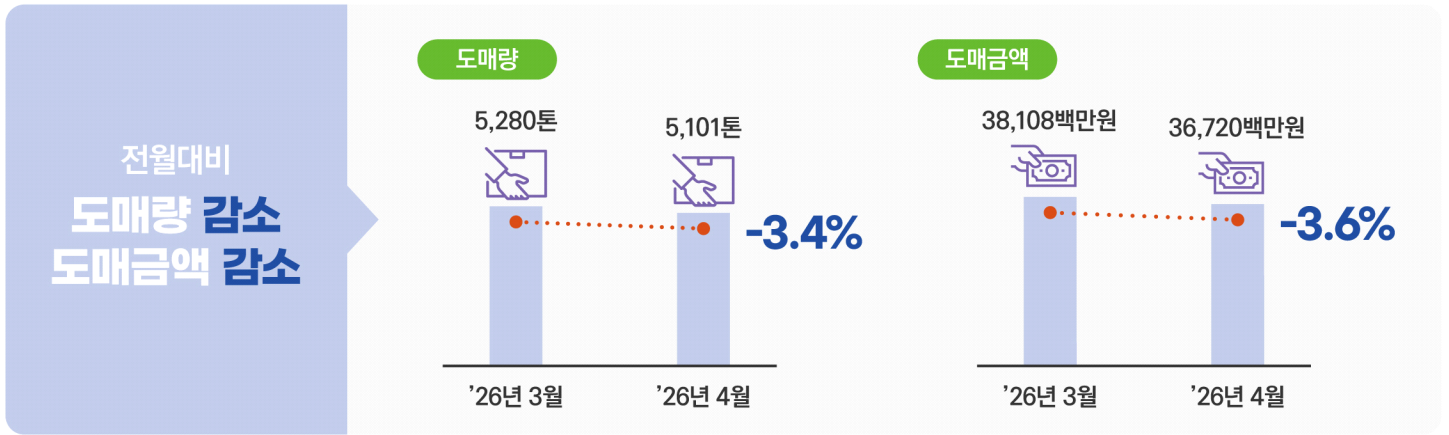


02. 수산물 유통

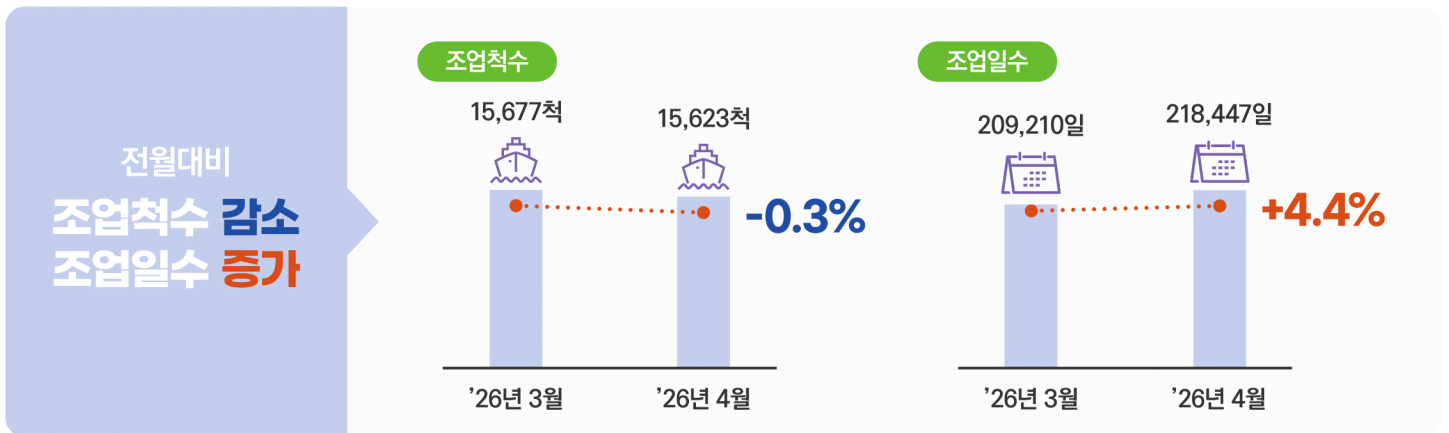
• 전국 수협 위탁판매 현황



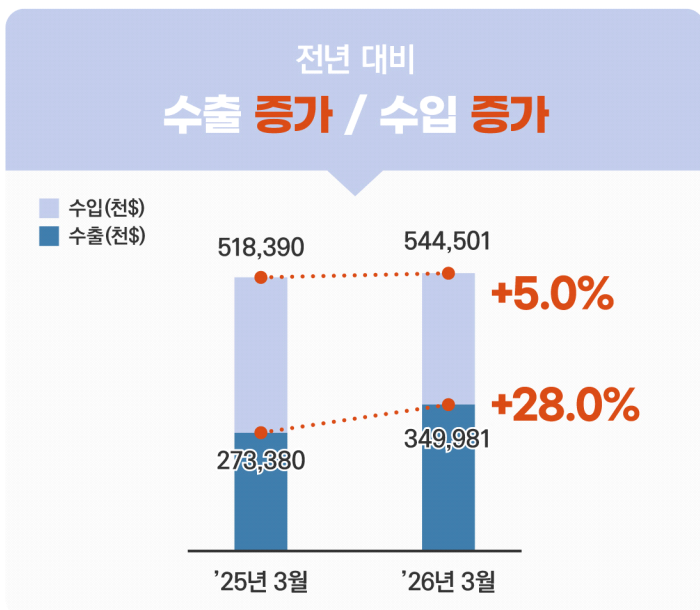
• 수도권도매시장 도매(거래)현황 : (주)노량진수산물시장, 가락동·구리·강서 공판장



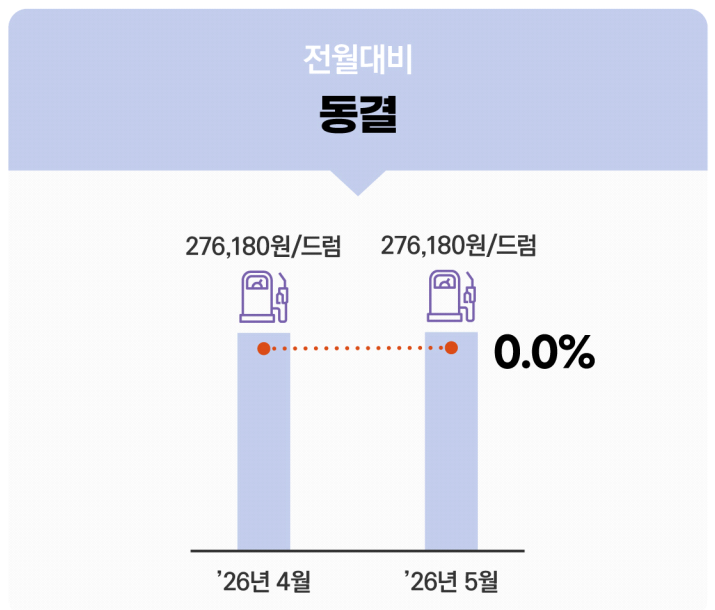
03. 연근해어선 조업현황



04. 수산물 수출입 동향 (면세유)



05. 어업용 유류 가격동향 (면세유)



1. 수산물 가격

노량진수산시장 경매가격

- 경매가격은 참돔(양식산)이 15,800원으로 전월대비 11.3% 상승, 광어(자연산)는 10,800원으로 전월 대비 34.5% 하락
- 대중어종(갈치,오징어,고등어)중 갈치는 26,400원으로 전월대비 5.6% 상승, 오징어는 4,500원, 고등어는 3,100원으로 각각 전월대비 45.8%, 13.9% 하락

(단위 : 원, 일평균시세)

구분	단위	경락시세(평균)				증감률		
		25년평균	전년동기 평균 (4.1~4.30)	26년3월 평균 (3.1~3.31)	26년4월 평균 (4.1~4.30)	25년평균 대비	전년대비	전월대비
광어	자연산1kg	11,700	10,700	16,500	10,800	-7.7%	0.9%	-34.5%
	양식산1kg	20,500	18,500	19,700	19,200	-6.3%	3.8%	-2.5%
농어	자연산1kg	14,800	11,500	15,000	11,400	-23.0%	-0.9%	-24.0%
참돔	자연산1kg	11,800	11,000	14,700	12,600	6.8%	14.5%	-14.3%
	양식산1kg	18,400	11,400	14,200	15,800	-14.1%	38.6%	11.3%
갈치	1kg	14,100	19,700	25,000	26,400	87.2%	34.0%	5.6%
오징어	1kg	5,100	7,600	8,300	4,500	-11.8%	-40.8%	-45.8%
고등어	1kg	2,900	3,200	3,600	3,100	6.9%	-3.1%	-13.9%
연어	1kg	17,000	18,000	18,500	18,500	8.8%	2.8%	0.0%
전복	1kg	17,100	18,200	15,600	15,300	-10.5%	-15.9%	-1.9%
킹크랩	1kg	69,100	73,500	78,100	62,000	-10.3%	-15.6%	-20.6%
대게	1kg	38,200	36,400	39,300	38,800	1.6%	6.6%	-1.3%
새꼬막	1kg	3,000	2,100	3,500	3,100	3.3%	47.6%	-11.4%
쭈꾸미	1kg	35,400	36,800	38,200	40,700	15.0%	10.6%	6.5%
꽃게(암)	1kg	20,000	38,800	37,800	41,400	107.0%	6.7%	9.5%
꽃게(수)	1kg	11,100	17,700	15,800	13,600	22.5%	-23.2%	-13.9%
낙지	1kg	11,400	11,900	19,300	21,200	86.0%	78.2%	9.8%
간굴	1kg	11,500	7,400	8,200	9,100	-20.9%	23.0%	11.0%

- 본 자료는 (주)노량진수산시장 기준으로 전체 수산물 가격과는 일치하지 않을 수 있음
- 출처 : (주)노량진수산시장

주요 대중어종 산지(위판)가격

- 4월 주요 대중어종의 산지(위판)가격은 갈치가 23,908원, 오징어가 13,132원, 고등어가 2,879원으로 각각 전월대비 9.6% 상승, 23.6% 하락, 2.4% 상승

(단위 : 원/kg당)

기간별	종류별	갈치	오징어	고등어
'26년 2월		20,067	24,980	2,564
'26년 3월		21,808	17,178	2,811
'26년 4월		23,908	13,132	2,879
증감		9.6%	-23.6%	2.4%

- 어종별 대상지역 : 오징어(경남(14개)·경북(8개) 지구별수협), 갈치(제주 지구별수협(6개)), 고등어(대형선망수협)
- 오징어류 : 갑오징어, 살오징어, 한치, 꼴뚜기 등 / 갈치 : 멍갈치, 은갈치 등 / 고등어 : 망치고등어 등
- 출처 : 수협중앙회, 대형선망수협

2. 수산물 유통

1 전국 수협 위탁판매 현황

○ 종류별

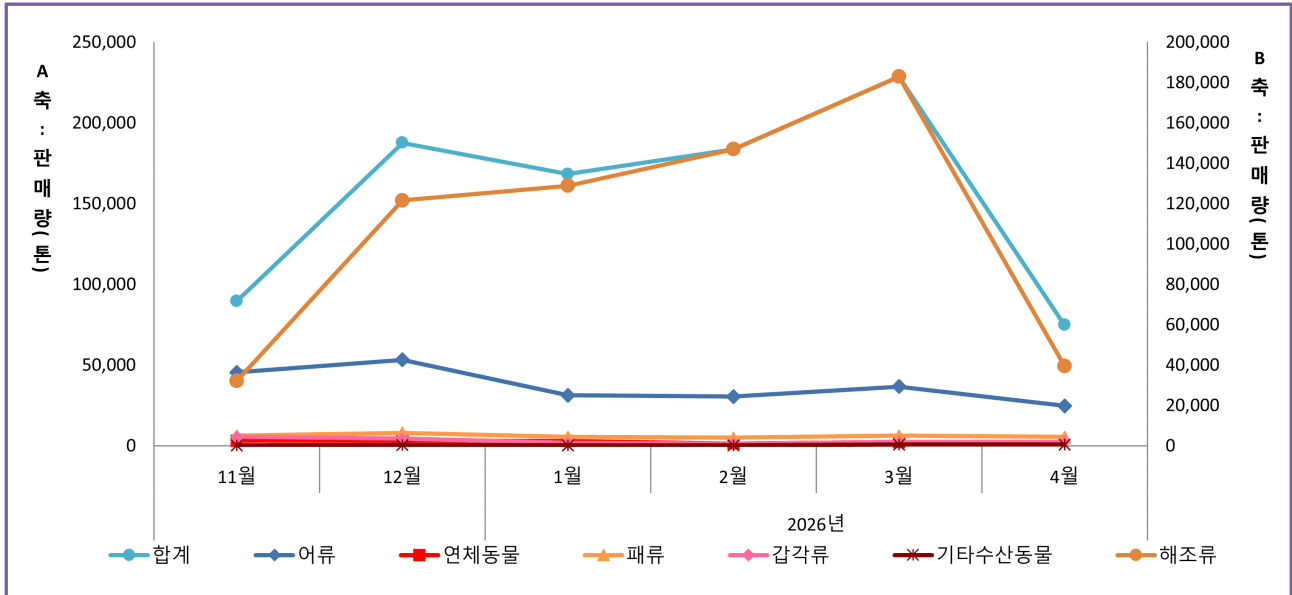
- ◆ 4월 전국 수협 위탁 판매량은 74,759톤으로 전월대비 67.3%(153,917톤) 감소하였으며, 판매금액은 349,046백만원으로 전월대비 43.7%(270,951백만원) 하락
- ◆ 전월대비 종류별 판매량은 갑각류가 106.2%(1,926톤), 판매금액 역시 갑각류가 178.5%(38,978백만원) 증가하며 가장 높은 증가율 기록

(단위 : 톤, 백만원)

권역별	합계		어류		연체동물		패류		갑각류		기타수산동물		해조류	
	판매량	판매액	판매량	판매액	판매량	판매액	판매량	판매액	판매량	판매액	판매량	판매액	판매량	판매액
총계	74,759	349,046	24,651	165,760	1,952	37,837	4,407	23,091	3,739	60,812	547	5,158	39,463	56,388

■ 출처 : 수협중앙회(위판현황 : 전국 수협에서 위탁판매로 거래되는 수산물 물량)

【종류별 수산물 위판 추이】



○ 주요 어종별

- ◆ 주요 어종 중 판매량은 고등어가 2,170톤, 판매금액은 갈치가 14,821백만원으로 가장 높은 수치를 기록
- ◆ 전월대비 판매량 및 판매금액은 오징어가 각각 54.2%(306톤), 43.9%(3,214백만원) 증가하며 가장 높은 증가율 기록

(단위 : 톤, 백만원)

권역별	오징어		고등어		갈치		참조기		멸치	
	판매량	판매액	판매량	판매액	판매량	판매액	판매량	판매액	판매량	판매액
총계	871	10,528	2,170	5,966	717	14,821	43	748	2,162	4,863

■ 출처 : 수협중앙회

■ [참고] 국가데이터처 수산물 연근해어업 생산통계('26. 3월)

● 종류별

(단위 : 톤, 백만원)

합계		어류		연체동물		패류		갑각류		기타수산동물		해조류	
수량	금액	수량	금액	수량	금액	수량	금액	수량	금액	수량	금액	수량	금액
90,811	343,498	64,012	224,133	1,802	49,464	8,950	31,964	15,063	32,033	408	3,524	576	2,380

● 주요 어종별

(단위 : 톤, 백만원)

오징어		고등어		갈치		참조기		멸치	
수량	금액	수량	금액	수량	금액	수량	금액	수량	금액
415	5,741	12,283	36,743	1,080	15,928	399	11,287	11,288	18,992

- 상기 수량 및 금액은 위탁판매와 그 외 모든 거래를 포함한 계수임
- 오징어 : 갑오징어, 살오징어류 합산
- 출처 : 국가데이터처 어업생산동향조사

■ 수도권 도매시장(수협 공판장) 거래 현황

(단위 : 톤, 백만원)

시장별 권역별	합계		(주)수협노량진수산		가락동공판장		구리공판장		강서공판장	
	도매량	도매액	도매량	도매액	도매량	도매액	도매량	도매액	도매량	도매액
4월현황 (4.1.~4.30.)	5,101	36,720	3,485	28,158	707	3,229	453	2,661	456	2,672
3월현황 (3.1.~3.31.)	5,280	38,108	3,759	29,991	656	3,043	467	2,749	398	2,325
'25년실적 (1.1.~12.31.)	82,653	512,604	49,114	360,012	14,529	64,416	8,761	43,480	10,249	44,696

- 출처 : 수협중앙회, (주)노량진수산시장

3. 연근해어선 조업 현황

- 총 조업척수와 조업일수는 15,623척, 218,447일로 전월대비 각각 0.3% 감소, 4.4% 증가
- 근해어업 조업척수 및 조업일수는 1,591척, 30,399일로 전월대비 각각 13.5% 감소, 21.5% 감소
- 연안어업 조업척수 및 조업일수는 14,032척, 188,048일로 전월대비 각각 1.4%증가, 10.3% 증가

(단위 : 척, 일)

구분	연간누계 (1.1.~4.30.)		3월현황 (3.1.~3.31.)		4월현황 (4.1.~4.30.)		전월대비증감		
	조업척수	조업일수	조업척수	조업일수	조업척수	조업일수	조업척수	조업일수	
합계	17,848	813,383	15,677	209,210	15,623	218,447	-0.3%	4.4%	
근 해	소계	1,978	138,828	1,839	38,704	1,591	30,399	-13.5%	-21.5%
	쌍끌이대형저인망	66	5,405	62	1,561	42	578	-32.3%	-63.0%
	외끌이대형저인망	41	4,040	41	1,098	41	962	0.0%	-12.4%
	동해구외끌이중형저인망	35	2,557	33	705	33	766	0.0%	8.7%
	서남해구외끌이중형저인망	40	3,874	40	1,054	40	957	0.0%	-9.2%
	서남해구쌍끌이중형저인망	18	1,803	18	508	18	370	0.0%	-27.2%
	대형트롤	31	2,877	31	832	29	418	-6.5%	-49.8%
	동해구중형트롤	4	157	2	48	2	42	0.0%	-12.5%
	잠수기	232	14,097	226	3,570	231	3,634	2.2%	1.8%
	대형선망	90	6,172	90	2,188	90	1,490	0.0%	-31.9%
	기선권현망	231	11,539	228	4,815	26	35	-88.6%	-99.3%
	근해채넛기	212	9,404	137	2,002	115	1,306	-16.1%	-34.8%
	근해자망	370	31,085	357	8,545	347	8,090	-2.8%	-5.3%
	근해안강망	218	12,118	204	2,851	208	4,357	2.0%	52.8%
	근해통발	157	13,822	146	3,507	150	3,511	2.7%	0.1%
근해연승	233	19,878	224	5,420	219	3,883	-2.2%	-28.4%	
연 안	소계	15,870	674,555	13,838	170,506	14,032	188,048	1.4%	10.3%
	연안자망	5,908	253,360	5,105	62,621	5,289	75,812	3.6%	21.1%
	연안개량안강망	332	15,424	291	3,991	306	6,148	5.2%	54.0%
	연안통발	2,383	108,237	2,133	26,837	2,122	29,734	-0.5%	10.8%
	연안복합	7,247	297,534	6,309	77,057	6,315	76,354	0.1%	-0.9%

- 조업 척수 및 일수는 해당 어선이 한번 출어(중복출어 미산입)하여 조업한 일수를 산입
- 근해어업은 일반적으로 출어하여 2~3일 이상 조업, 연안어업은 당일 돌아올 수 있는 범위에서 조업
- 대형선망, 기선권현망은 선단(그룹)조업 어업으로 선단 척수 모두 반영, 쌍끌이(1통)는 2척으로 산입
- 근해통발은 계·장어·문어 통발어업을 합산
- 출처 : 수협중앙회

① 수산물 가격

② 수산물 유통

③ 연근해어선 조업 현황

④ 수산물 수출입

⑤ 어업용유류가격

4. 수산물 수출입

■ 월간 수출입

- ◆ 수출액은 349,981천달러, 수출물량은 78,804톤으로 전년대비 각각 28.0% 증가, 31.4% 증가
- ◆ 수입액은 544,501천달러, 수입물량은 515,676톤으로 전년대비 각각 5.0% 증가, 18.9% 감소

(단위 : 천\$, 톤)

구분	수출		수입	
	금액	물량	금액	물량
'25년도누계	3,326,472	763,832	6,436,018	7,145,996
'25년 3월	273,380	59,970	518,390	635,676
'26년 3월	349,981	78,804	544,501	515,676
증감	28.0%	31.4%	5.0%	-18.9%

■ 출처 : 해양수산부 수산정보포털(www.fips.go.kr)

■ 주요 어종별 수출입

○ 수출

- ◆ 주요 어종의 전체 수출액은 40,528천달러, 수출물량은 20,556톤으로 전년대비 각각 110.1% 증가, 101.6% 증가
- ◆ 수출액과 수출물량 모두 고등어가 각각 29,465천달러, 16,455톤으로 가장 높은 수치를 기록

(단위 : 천\$, 톤)

구분	'25년도누계		'25년3월		'26년3월		증감	
	금액	물량	금액	물량	금액	물량	금액	물량
총계	339,919	179,737	19,290	10,194	40,528	20,556	110.1%	101.6%
오징어	113,408	31,456	9,890	2,943	9,458	3,885	-4.4%	32.0%
고등어	199,434	143,920	7,416	6,912	29,465	16,455	297.3%	138.1%
갈치	6,600	2,715	404	198	172	114	-57.4%	-42.4%
조기	1,945	309	1,300	102	51	3	-96.1%	-97.1%
멸치	18,532	1,337	280	39	1,382	99	393.6%	153.8%

■ 출처 : 해양수산부 수산정보포털(www.fips.go.kr)

○ 수입

- ◆ 주요 어종의 전체 수입액은 69,859천달러, 수입물량은 20,495톤으로 전년대비 각각 4.8%, 0.1% 감소
- ◆ 수입액과 수입물량 모두 오징어가 각각 37,011천달러, 13,484톤으로 가장 높은 수치를 기록

(단위 : 천\$, 톤)

구분	'25년도누계		'25년3월		'26년3월		증감	
	금액	물량	금액	물량	금액	물량	금액	물량
총계	1,017,255	256,686	73,351	20,515	69,859	20,495	-4.8%	-0.1%
오징어	672,687	164,676	43,658	10,846	37,011	13,484	-15.2%	24.3%
고등어	201,097	61,704	20,627	7,425	26,383	5,451	27.9%	-26.6%
갈치	48,601	13,391	3,028	780	4,066	1,031	34.3%	32.2%
조기	92,881	16,704	5,863	1,407	2,172	514	-63.0%	-63.5%
멸치	1,989	211	175	57	227	15	29.7%	-73.7%

■ 출처 : 해양수산부 수산정보포털(www.fips.go.kr)

5. 어업용 유류가격(면세유)

- ◆ 2026년 5월 어업용 유류가격은 드럼당 276,180원으로 동결

(단위 : 원/드럼)

연도	1월	2월	3월	4월	5월
2026년	168,540	161,940	175,940	276,180	276,180
2025년	171,820	187,420	181,620	171,180	163,980

■ 출처 : 수협중앙회(선박용 경유 기준)

주요 연근해어업



근해어업

해양수산부장관의 허가를 받은 총톤수 10톤 이상의 동력어선을 사용하는 어업

<p>쌍끌이대형저인망어업</p> <ul style="list-style-type: none"> → 정의 2척의 동력어선으로 저인망을 사용하여 수산동물을 포획하는 어업 → 주요어종 갈치, 삼치, 고등어, 참조기, 병어류, 오징어 등 → 주 조업시기 9월~익년 6월 → 주 조업해역 경상남도 및 전라남도 	<p>외끌이대형저인망어업</p> <ul style="list-style-type: none"> → 정의 1척의 동력어선으로 저인망을 사용하여 수산동물을 포획하는 어업 → 주요어종 가자미류, 참조기, 오징어, 고등어 등 → 주 조업시기 9월~익년 6월 → 주 조업해역 경상남도 및 전라남도
<p>동해구외끌이중형저인망어업</p> <ul style="list-style-type: none"> → 정의 1척의 동력어선으로 경상북도와 울산광역시 경계선 이북 해역에서 저인망을 사용하여 수산동물을 포획하는 어업 → 주요어종 가자미류, 청어, 문어, 대구 등 → 주 조업시기 10월~익년 5월 → 주 조업해역 경상북도 	<p>서남해구외끌이중형저인망어업</p> <ul style="list-style-type: none"> → 정의 1척의 동력어선으로 경상북도와 울산광역시 경계선 이남 해역에서 저인망을 사용하여 수산동물을 포획하는 어업 → 주요어종 가자미류, 봉장어, 멸치, 도루묵, 오징어 등 → 주 조업시기 10월~익년 5월 → 주 조업해역 경상남도 및 전라남도
<p>서남해구쌍끌이중형저인망어업</p> <ul style="list-style-type: none"> → 정의 2척의 동력어선으로 경상북도와 울산광역시 경계선 이남 해역에서 저인망을 사용하여 수산동물(멸치 제외)을 포획하는 어업 → 주요어종 오징어, 봉장어, 민어, 갈치, 가자미류 등 → 주 조업시기 10월~익년 5월 → 주 조업해역 경상남도 	<p>대형트롤어업</p> <ul style="list-style-type: none"> → 정의 1척의 동력어선으로 망구전개판을 장치한 인망을 사용하여 수산동물을 포획하는 어업 → 주요어종 오징어, 갈치, 병어류, 삼치 등 → 주 조업시기 7월~익년 4월 → 주 조업해역 경상남도
<p>동해구중형트롤어업</p> <ul style="list-style-type: none"> → 정의 1척의 동력어선으로 경상북도와 울산광역시 경계선 이북 해역에서 망구전개판을 장치한 인망을 사용하여 수산동물을 포획하는 어업 → 주요어종 청어, 가자미류, 대구 등 → 주 조업시기 12월~익년 4월 → 주 조업해역 경상북도 및 강원도 	<p>잠수기어업</p> <ul style="list-style-type: none"> → 정의 1척의 동력어선에 잠수기를 설치하여 패류 등의 정착성수산동물을 포획·채취하는 어업 → 주 조업시기 미역(4~11월), 성게(7월~익년 4월), 해삼(11월~익년 6월), 전복(11월~익년 7월) → 주 조업해역 전국 연해
<p>대형선망어업</p> <ul style="list-style-type: none"> → 정의 총톤수 50톤 이상인 1척의 동력어선으로 선망을 사용하여 수산동물을 포획하는 어업 → 주요어종 고등어, 정어리, 갈치 등 → 주 조업해역 남해안 	<p>기선권현망어업</p> <ul style="list-style-type: none"> → 정의 2척의 동력어선으로 인망(저인망 제외)을 사용하여 멸치를 포획하는 어업 → 주요어종 멸치 → 주 조업시기 7월~익년 1월 → 주 조업해역 경상남도, 전라남도

<p>근해채낚기어업</p> <ul style="list-style-type: none"> → 정의 1척의 동력어선으로 외출낚시 또는 채낚기로 수산동물물을 포획하는 어업 → 주요어종 오징어, 갈치, 고등어 등 → 주 조업시기 2~6월(대마도 주변), 7~9월(울릉도 주변), 10~12월 동해안 → 주 조업해역 강원-경북 등 동해안 	<p>근해자망어업</p> <ul style="list-style-type: none"> → 정의 1척의 동력어선으로 유자망 또는 고정자망을 사용하여 수산동물물을 포획하는 어업 → 주요어종 참조기, 오징어, 방어 등 → 주 조업시기 공치(5~7월, 11~익년1월), 참조기(2~6월) → 주 조업해역 제주도, 전남 등 남해안
<p>근해안강망어업</p> <ul style="list-style-type: none"> → 정의 1척의 동력어선으로 안강망을 사용하여 수산동물물을 포획하는 어업 → 주요어종 갈치, 참조기, 오징어, 꽃게 등 → 주 조업시기 6월~익년 3월 → 주 조업해역 서해안 및 전남해역 	<p>근해통발어업</p> <ul style="list-style-type: none"> → 정의 1척의 동력어선으로 통발(장어통발과 문어단지 제외)을 사용하여 수산동물물을 포획하는 어업 → 주요어종 붉은 대게, 봉장어, 꽃게 등 → 주 조업시기 연중 → 주 조업해역 경북, 남해안
<p>근해연승어업</p> <ul style="list-style-type: none"> → 정의 1척의 동력어선으로 주낙을 사용하여 수산동물물을 포획하는 어업 → 주요어종 갈치, 참돔, 옥돔 등 → 주 조업시기 10월~3월 → 주 조업해역 제주도 	

연안어업

사도지사의 허가를 받은 무동력어선 또는 총톤수 10톤 미만의 동력어선을 사용하는 어업

<p>연안자망어업</p> <ul style="list-style-type: none"> → 정의 1척의 무동력어선 또는 동력어선으로 유자망 또는 고정자망을 사용하여 수산동물물을 포획하는 어업 → 주 조업시기 공치(5~7월), 청어(5~6월), 쥐치(6~7월) 등 → 주 조업해역 전국 연안 	<p>연안개량안강망어업</p> <ul style="list-style-type: none"> → 정의 1척의 동력어선으로 안강망류 어망을 사용하여 수산동물물을 포획하는 어업 → 주요어종 꽃새우(5~10월), 중하(3~11월), 꽃게 → 주 조업해역 서해안
<p>연안통발어업</p> <ul style="list-style-type: none"> → 정의 1척의 무동력어선 또는 동력어선으로 통발을 사용하여 수산동물물을 포획하는 어업 → 주요어종 문어(10~6월), 골뱅이(3~11월), 우럭(3~8월) 등 → 주 조업해역 전국 연안 	<p>연안복합어업</p> <ul style="list-style-type: none"> → 정의 1척의 무동력어선 또는 동력어선으로 낚시어업, 문어단지어업, 손공치어업, 패류껍질어업, 패류미끼망어업이 있음 → 주요어종 패류껍질(3~5월), 패류미끼(4~7월), 손공치(11월) → 주 조업해역 전국 연안

수산경제 리포트

발행일 2026년 5월 12일(제133호)
 발행처 수산경제연구원
 주소 (05542) 서울특별시 송파구 올림픽로 342, 아울타워 14층
 TEL 02-2240-0403, 0408
 FAX 02-2240-0420
 홈페이지 fei.suhyup.co.kr

본지의 저작권은 수산경제연구원에 귀속되며, 원고의 무단전재, 복제, 배포 등 저작권 전반에 관한 침해 행위를 금합니다.
 본지의 내용을 인용할 때는 반드시 출처를 밝혀야 합니다.

