



Monthly | 2026. 4.

수산경제 리포트

- Fisheries Economy Report -



해양수산부 선정 4월 이달의 수산물 | 홍어, 가자미

CONTENTS

- ① 수산물 가격(경매)
- ② 수산물 유통(위판, 도매)
- ③ 연근해 어선 조업현황
- ④ 수산물 수출입 동향
- ⑤ 어업용 유류 가격동향

주요용어

- ▶ **경매가격** : 노량진수산물시장에서 가장 높은 값을 제시하여 결정(낙찰)된 수산물 가격
- ▶ **위판(위탁판매)** : 수산물 생산자가 수협에 수산물 판매를 맡기고, 수협은 이를 중도매인에게 판매하는 행위
- ▶ **수도권 도매시장** : 수협의 자회사 노량진수산물시장과 수협이 개설한 수도권 공판장(도매시장)
- ▶ **연근해 어선** : 불임 <주요 연근해어업> 참조
- ▶ **어업용 면세유** : 어업용 선박·기계 등을 신고한 자에게 수협이 공급하는 세금이 면제된 석유류

○ 해양수산부 선정 4월 이달의 수산물 : 홍어, 가자미

4월

이달의 수산물

백세까지 건강하게,
우리 수산물과 함께

홍어

독특한 향과 풍미로 사랑받는 별미 수산물
단백질, 필수아미노산이 풍부해 체력 증진과 간 기능 개선에
도움을 주며 카탈파이 발효와 고혈압 예방에 효과적인 이달의 홍어

가자미

탄력 있는 식감과 담백한 맛이 특징인 흰살생선
저지방·고단백 식품으로 다이어트와 성인병 예방에 도움을 주며
생태놀이 풍부해 노화 방지에 도움을 주는 이달의 가자미





EVENT



이벤트 참여하면
선물이 찾아온다!

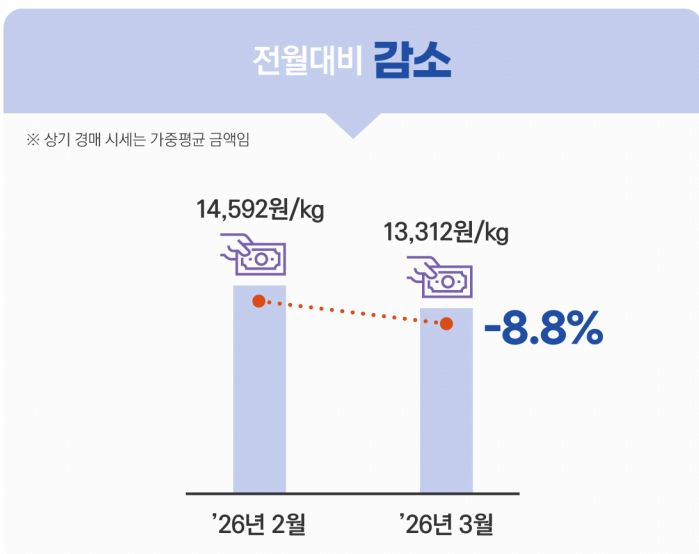


26년 04월 주요내용

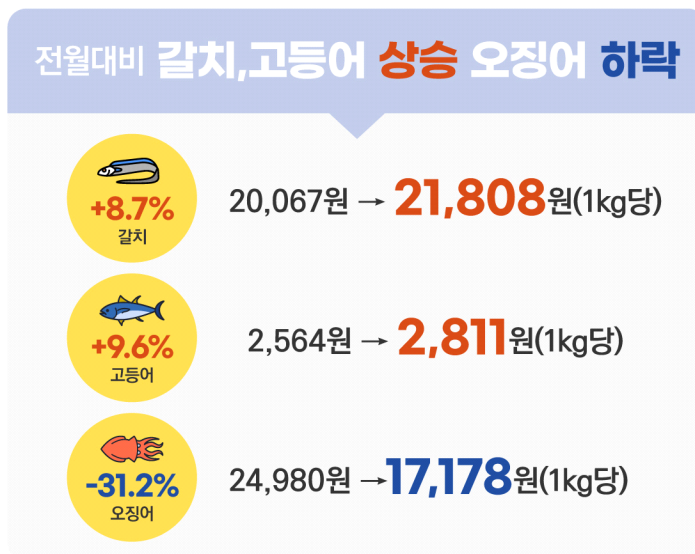


01. 수산물 가격

• 노량진수산물시장 경매가격

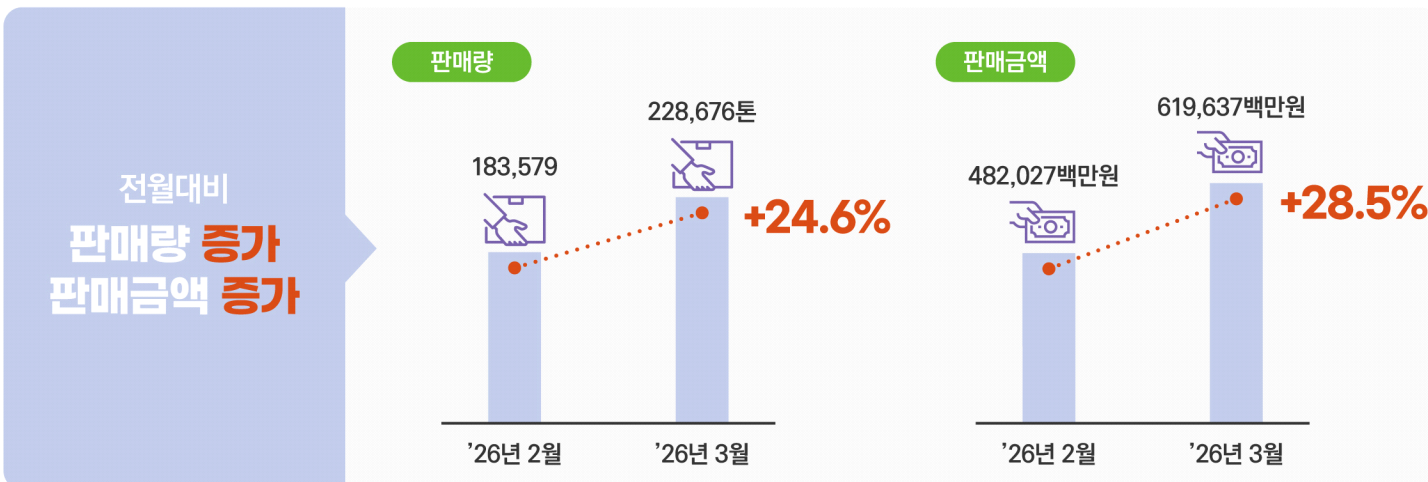


• 주요 대중어종 산지(위판) 가격

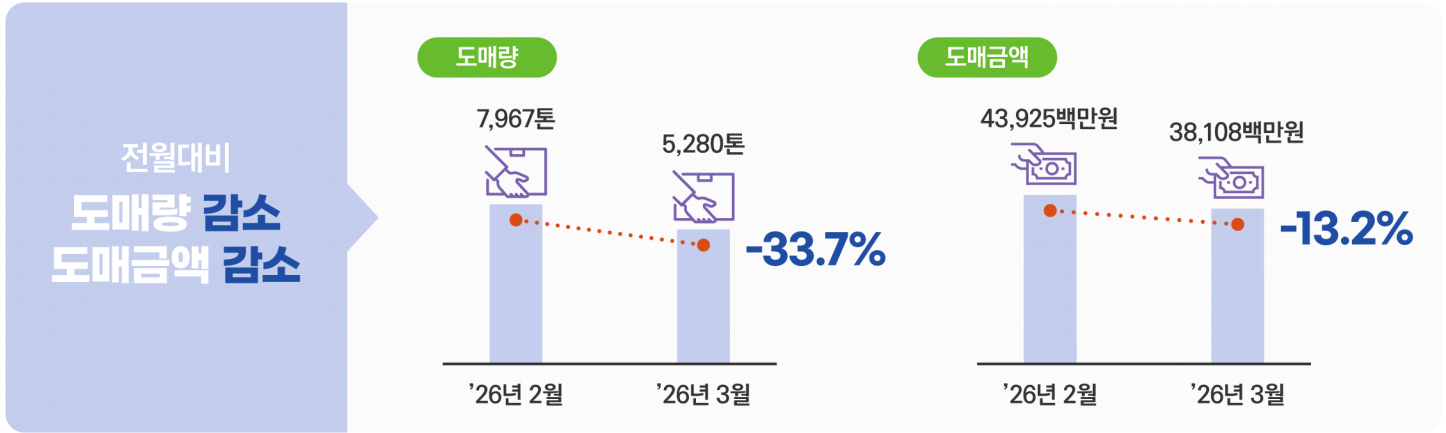


02. 수산물 유통

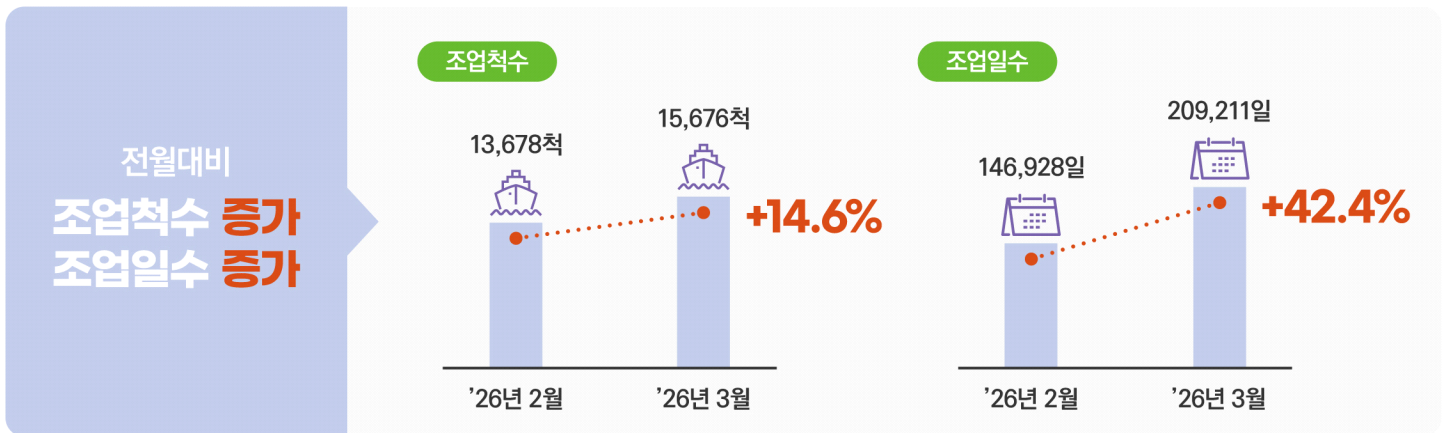
• 전국 수협 위탁판매 현황



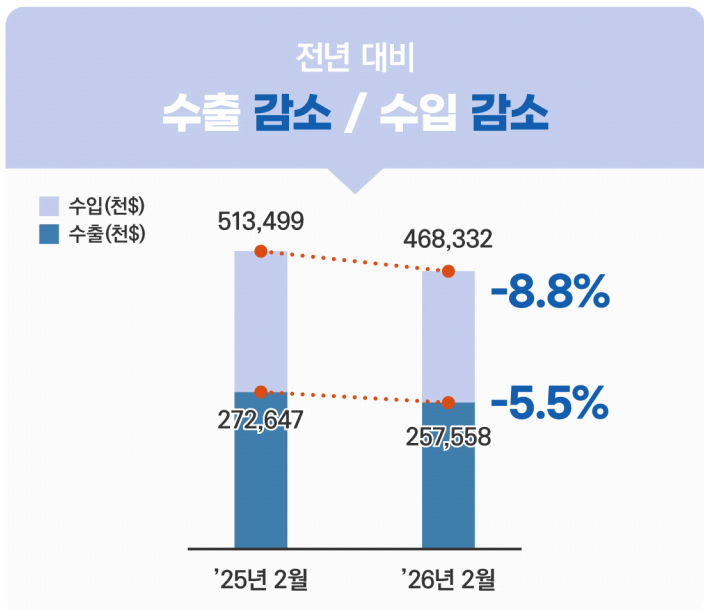
• 수도권도매시장 도매(거래)현황 : (주)노량진수산물시장, 가락동·구리·강서 공판장



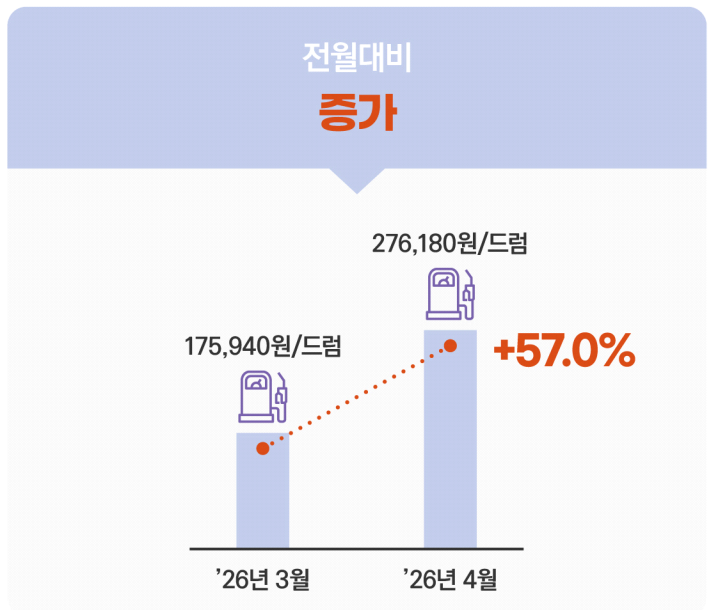
03. 연근해어선 조업현황



04. 어업용 유류 가격동향 (면세유)



05. 어업용 유류 가격동향 (면세유)



1. 수산물 가격

노량진수산물시장 경매가격

- ◆ 경매가격은 농어가 15,000원으로 전월대비 11.9% 상승, 낙지는 19,300원으로 전월 대비 31.1% 하락
- ◆ 대중어종(갈치,오징어,고등어)중 갈치는 25,000원, 오징어는 8,300원, 고등어는 3,600원으로 각각 전월대비 7.1%, 27.2%, 23.4% 하락

(단위 : 원, 일평균시세)

구분	단위	경락시세(평균)				증감률		
		25년평균	전년 동기 평균 (3.1~3.31)	26년 2월 평균 (21~228)	26년 3월 평균 (3.1~3.31)	25년 평균대비	전년대비	전월대비
광어	자연산1kg	11,700	15,900	21,900	16,500	41.0%	3.8%	-24.7%
	양식산1kg	20,500	18,600	20,400	19,700	-3.9%	5.9%	-3.4%
농어	자연산1kg	14,800	14,000	13,400	15,000	1.4%	7.1%	11.9%
참돔	자연산1kg	11,800	20,100	15,800	14,700	24.6%	-26.9%	-7.0%
	양식산1kg	18,400	10,800	17,000	14,200	-22.8%	31.5%	-16.5%
갈치	1kg	14,100	20,000	26,900	25,000	77.3%	25.0%	-7.1%
오징어	1kg	5,100	11,600	11,400	8,300	62.7%	-28.4%	-27.2%
고등어	1kg	2,900	3,300	4,700	3,600	24.1%	9.1%	-23.4%
연어	1kg	17,000	18,000	18,500	18,500	8.8%	2.8%	0.0%
전복	1kg	17,100	16,900	17,300	15,600	-8.8%	-7.7%	-9.8%
킹크랩	1kg	69,100	66,200	72,600	78,100	13.0%	18.0%	7.6%
대게	1kg	38,200	41,300	44,700	39,300	2.9%	-4.8%	-12.1%
새꼬막	1kg	3,000	2,400	4,100	3,500	16.7%	45.8%	-14.6%
쭈꾸미	1kg	35,400	35,200	37,700	38,200	7.9%	8.5%	1.3%
낙지	1kg	11,400	8,000	28,000	19,300	69.3%	141.3%	-31.1%
간굴	1kg	11,500	7,600	9,100	8,200	-28.7%	7.9%	-9.9%

- 본 자료는 (주)노량진수산물시장 기준으로 전체 수산물 가격과는 일치하지 않을 수 있음
- 출처 : (주)노량진수산물시장

주요 대중어종 산지(위판)가격

- ◆ 2월 주요 대중어종의 산지(위판)가격은 갈치가 21,807원, 오징어가 17,178원, 고등어가 2,811원으로 각각 전월대비 8.7% 상승, 31.2% 하락, 9.6% 상승

(단위 : 원/kg당)

종류별 기간별	갈치	오징어	고등어
'26년 1월	16,703	14,145	2,365
'26년 2월	20,067	24,980	2,564
'26년 3월	21,808	17,178	2,811
증감	8.7%	-31.2%	9.6%

- 어종별 대상지역 : 오징어(경남(14개)·경북(8개) 지구별수협), 갈치(제주 지구별수협(6개)), 고등어(대형선망수협)
- 오징어류 : 갑오징어, 살오징어, 한치, 꼴뚜기 등 / 갈치 : 멍갈치, 은갈치 등 / 고등어 : 망치고등어 등
- 출처 : 수협중앙회, 대형선망수협

2. 수산물 유통

1 전국 수협 위탁판매 현황

○ 종류별

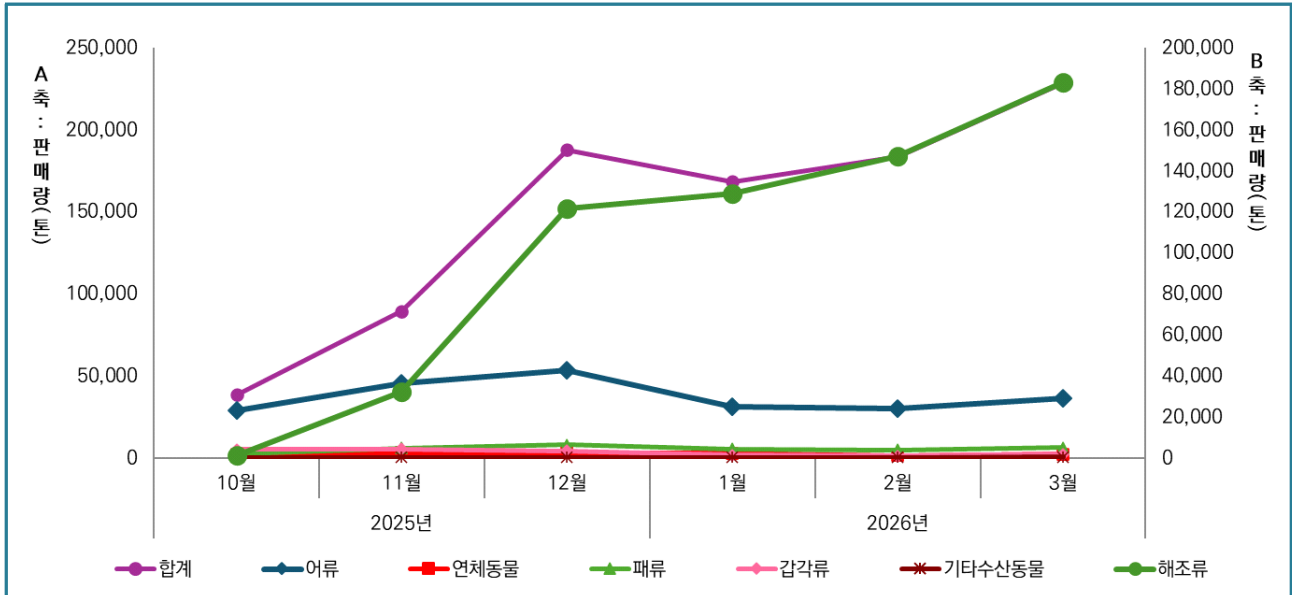
- ◆ 3월 전국 수협 위탁 판매량은 228,676톤으로 전월대비 24.6%(45,097톤) 증가하였으며, 판매금액은 619,637백만원으로 전월대비 28.5%(137,610백만원) 하락
- ◆ 전월대비 종류별 판매량은 기타수산동물이 152.9%(315톤), 판매금액 역시 기타수산동물이 154.1%(2,992백만원) 증가하며 가장 높은 증가율 기록

(단위 : 톤, 백만원)

권역별	합계		어류		연체동물		패류		갑각류		기타수산동물		해조류	
	판매량	판매액	판매량	판매액	판매량	판매액	판매량	판매액	판매량	판매액	판매량	판매액	판매량	판매액
총계	228,676	619,637	36,620	240,649	1,787	42,418	4,998	29,849	1,813	21,834	521	4,934	182,937	279,953

■ 출처 : 수협중앙회(위판현황 : 전국 수협에서 위탁판매로 거래되는 수산물 물량)

【종류별 수산물 위판 추이】



○ 주요 어종별

- ◆ 주요 어종 중 판매량은 멸치가 4,709톤, 판매금액은 갈치가 23,736백만원으로 가장 높은 수치를 기록
- ◆ 전월대비 판매량 및 판매금액은 참조기가 각각 238.4%(299톤), 360.4%(9,576백만원) 증가하며 가장 높은 증가율 기록

(단위 : 톤, 백만원)

권역별	오징어		고등어		갈치		참조기		멸치	
	판매량	판매액	판매량	판매액	판매량	판매액	판매량	판매액	판매량	판매액
총계	565	7,314	2,281	6,275	1,498	23,736	425	12,232	4,709	20,972

■ 출처 : 수협중앙회

■ [참고] 국가데이터처 수산물 연근해어업 생산통계('26. 2월)

○ 종류별

(단위 : 톤, 백만원)

합계		어류		연체동물		패류		갑각류		기타수산동물		해조류	
수량	금액	수량	금액	수량	금액	수량	금액	수량	금액	수량	금액	수량	금액
70,782	282,977	56,829	195,827	1,339	33,975	8,419	26,815	3,520	22,166	354	3,337	321	857

○ 주요 어종별

(단위 : 톤, 백만원)

오징어		고등어		갈치		참조기		멸치	
수량	금액	수량	금액	수량	금액	수량	금액	수량	금액
382	6,241	18,162	46,449	1,293	18,299	127	2,518	11,588	23,594

- 상기 수량 및 금액은 위탁판매와 그 외 모든 거래를 포함한 계수임
- 오징어 : 갑오징어, 살오징어류 합산
- 출처 : 국가데이터처 어업생산동향조사

■ 수도권 도매시장(수협 공판장) 거래 현황

(단위 : 톤, 백만원)

시장별 권역별	합계		(주)수협노량진수산		가락동공판장		구리공판장		강서공판장	
	도매량	도매액	도매량	도매액	도매량	도매액	도매량	도매액	도매량	도매액
3월현황 (3.1.~3.31.)	5,280	38,108	3,759	29,991	656	3,043	467	2,749	398	2,325
2월현황 (2.1.~2.28.)	7,967	43,925	4,559	31,573	1,589	5,316	664	2,814	1,155	4,222
'25년실적 (1.1.~12.31.)	82,653	512,604	49,114	360,012	14,529	64,416	8,761	43,480	10,249	44,696

- 출처 : 수협중앙회, (주)노량진수산시장

3. 연근해어선 조업 현황

- ◆ 총 조업척수와 조업일수는 15,676척, 209,211일로 전월대비 각각 14.6% 증가, 42.4% 증가
- ◆ 근해어업 조업척수 및 조업일수는 1,839척, 38,704일로 전월대비 각각 6.3% 증가, 43.3% 증가
- ◆ 연안어업 조업척수 및 조업일수는 13,837척, 170,507일로 전월대비 각각 15.8% 증가, 42.2% 증가

(단위 : 척, 일)

구분	연간누계 (1.1.~3.31.)		2월현황 (2.1.~2.28.)		3월현황 (3.1.~3.31.)		전월대비증감		
	조업척수	조업일수	조업척수	조업일수	조업척수	조업일수	조업척수	조업일수	
합계	16,779	514,690	13,678	146,928	15,676	209,211	14.6%	42.4%	
근 해	소계	1,905	98,399	1,730	27,003	1,839	38,704	6.3%	43.3%
	쌍끌이대형저인망	66	4,827	66	1,483	62	1,561	-6.1%	5.3%
	외끌이대형저인망	41	2,838	41	762	41	1,098	0.0%	44.1%
	동해구외끌이중형저인망	35	1,774	32	510	33	705	3.1%	38.2%
	서남해구외끌이중형저인망	40	2,661	40	628	40	1,054	0.0%	67.8%
	서남해구쌍끌이중형저인망	18	1,431	18	383	18	508	0.0%	32.6%
	대형트롤	31	2,358	31	734	31	832	0.0%	13.4%
	동해구중형트롤	3	104	2	25	2	48	0.0%	92.0%
	잠수기	228	9,194	221	2,712	226	3,570	2.3%	31.6%
	대형선망	90	4,675	90	1,317	90	2,188	0.0%	66.1%
	기선권현망	231	11,485	228	3,323	228	4,815	0.0%	44.9%
	근해채낚기	170	6,935	132	2,162	137	2,002	3.8%	-7.4%
	근해자망	363	20,245	339	5,859	357	8,545	5.3%	45.8%
	근해안강망	209	6,390	130	786	204	2,851	56.9%	262.7%
	근해통발	151	9,070	140	2,516	146	3,507	4.3%	39.4%
근해연승	229	14,412	220	3,803	224	5,420	1.8%	42.5%	
연 안	소계	14,874	416,291	11,948	119,925	13,837	170,507	15.8%	42.2%
	연안자망	5,467	148,849	4,235	42,525	5,105	62,621	20.5%	47.3%
	연안개량안강망	309	7,197	194	1,314	290	3,990	49.5%	203.7%
	연안통발	2,280	67,634	1,888	19,053	2,133	26,839	13.0%	40.9%
	연안복합	6,818	192,611	5,631	57,033	6,309	77,057	12.0%	35.1%

- 조업 척수 및 일수는 해당 어선이 한번 출어(중복출어 미산입)하여 조업한 일수를 산입
- 근해어업은 일반적으로 출어하여 2~3일 이상 조업, 연안어업은 당일 돌아올 수 있는 범위에서 조업
- 대형선망, 기선권현망은 선단(그룹)조업 어업으로 선단 척수 모두 반영, 쌍끌이(1통)는 2척으로 산입
- 근해통발은 게·장어·문어 통발어업을 합산
- 출처 : 수협중앙회

① 수산물 가격

② 수산물 유통

③ 연근해어선 조업 현황

④ 수산물 수출입

⑤ 어업용유류가격

4. 수산물 수출입

■ 월간 수출입

- ◆ 수출액은 257,558천달러, 수출물량은 59,638톤으로 전년대비 각각 5.5% 감소, 12.2% 감소
- ◆ 수입액은 468,332천달러, 수입물량은 478,587톤으로 전년대비 각각 8.8% 감소, 5.7% 감소

(단위 : 천\$, 톤)

구분	수출		수입	
	금액	물량	금액	물량
'25년도누계	3,326,472	763,832	6,436,018	7,145,996
'25년 2월	272,647	67,948	513,499	507,611
'26년 2월	257,558	59,638	468,332	478,587
증감	-5.5%	-12.2%	-8.8%	-5.7%

■ 출처 : 해양수산부 수산정보포털(www.fips.go.kr)

■ 주요 어종별 수출입

○ 수출

- ◆ 주요 어종의 전체 수출액은 46,257천달러, 수출물량은 23,904톤으로 전년대비 각각 71.8% 증가, 32.4% 증가
- ◆ 수출액과 수출물량 모두 고등어가 각각 41,050천달러, 23,023톤으로 가장 높은 수치를 기록

(단위 : 천\$, 톤)

구분	'25년도 누계		'25년 2월		'26년 2월		증감	
	금액	물량	금액	물량	금액	물량	금액	물량
총계	339,919	179,737	26,923	18,059	46,257	23,904	71.8%	32.4%
오징어	113,408	31,456	8,493	2,215	3,951	682	-53.5%	-69.2%
고등어	199,434	143,920	16,717	15,625	41,050	23,023	145.6%	47.3%
갈치	6,600	2,715	236	85	274	115	16.1%	35.3%
조기	1,945	309	118	36	34	15	-71.2%	-58.3%
멸치	18,532	1,337	1,359	98	948	69	-30.2%	-29.6%

■ 출처 : 해양수산부 수산정보포털(www.fips.go.kr)

○ 수입

- ◆ 주요 어종의 전체 수입액은 49,660천달러, 수입물량은 12,829톤으로 전년대비 각각 15.7%, 23.5% 감소
- ◆ 수입액과 수입물량 모두 오징어가 각각 31,003천달러, 8,666톤으로 가장 높은 수치를 기록

(단위 : 천\$, 톤)

구분	'25년도 누계		'25년 2월		'26년 2월		증감	
	금액	물량	금액	물량	금액	물량	금액	물량
총계	1,017,255	256,686	58,874	16,772	49,660	12,829	-15.7%	-23.5%
오징어	672,687	164,676	29,634	7,570	31,003	8,666	4.6%	14.5%
고등어	201,097	61,704	20,979	7,248	10,919	2,372	-48.0%	-67.3%
갈치	48,601	13,391	1,927	562	3,668	970	90.3%	72.6%
조기	92,881	16,704	6,239	1,384	3,983	816	-36.2%	-41.0%
멸치	1,989	211	95	8	87	5	-8.4%	-37.5%

■ 출처 : 해양수산부 수산정보포털(www.fips.go.kr)

5. 어업용 유류가격(면세유)

- ◆ 2026년 4월 어업용 유류가격은 드럼당 276,180원으로 전월대비 57.0%(100,240원) 상승

(단위 : 원/드럼)

연도	12월	1월	2월	3월	4월
2026년	-	168,540	161,940	175,940	276,180
2025년	185,460	171,820	187,420	181,620	171,180

■ 출처 : 수협중앙회(선박용 경유 기준)

주요 연근해어업



근해어업

해양수산부장관의 허가를 받은 총톤수 10톤 이상의 동력어선을 사용하는 어업

<p>쌍끌이대형저인망어업</p> <ul style="list-style-type: none"> → 정의 2척의 동력어선으로 저인망을 사용하여 수산동물을 포획하는 어업 → 주요어종 갈치, 삼치, 고등어, 참조기, 병어류, 오징어 등 → 주 조업시기 9월~익년 6월 → 주 조업해역 경상남도 및 전라남도 	<p>외끌이대형저인망어업</p> <ul style="list-style-type: none"> → 정의 1척의 동력어선으로 저인망을 사용하여 수산동물을 포획하는 어업 → 주요어종 가자미류, 참조기, 오징어, 고등어 등 → 주 조업시기 9월~익년 6월 → 주 조업해역 경상남도 및 전라남도
<p>동해구외끌이중형저인망어업</p> <ul style="list-style-type: none"> → 정의 1척의 동력어선으로 경상북도와 울산광역시 경계선 이북 해역에서 저인망을 사용하여 수산동물을 포획하는 어업 → 주요어종 가자미류, 청어, 문어, 대구 등 → 주 조업시기 10월~익년 5월 → 주 조업해역 경상북도 	<p>서남해구외끌이중형저인망어업</p> <ul style="list-style-type: none"> → 정의 1척의 동력어선으로 경상북도와 울산광역시 경계선 이남 해역에서 저인망을 사용하여 수산동물을 포획하는 어업 → 주요어종 가자미류, 봉장어, 멸치, 도루묵, 오징어 등 → 주 조업시기 10월~익년 5월 → 주 조업해역 경상남도 및 전라남도
<p>서남해구쌍끌이중형저인망어업</p> <ul style="list-style-type: none"> → 정의 2척의 동력어선으로 경상북도와 울산광역시 경계선 이남 해역에서 저인망을 사용하여 수산동물(멸치 제외)을 포획하는 어업 → 주요어종 오징어, 봉장어, 민어, 갈치, 가자미류 등 → 주 조업시기 10월~익년 5월 → 주 조업해역 경상남도 	<p>대형트롤어업</p> <ul style="list-style-type: none"> → 정의 1척의 동력어선으로 망구전개판을 장치한 인망을 사용하여 수산동물을 포획하는 어업 → 주요어종 오징어, 갈치, 병어류, 삼치 등 → 주 조업시기 7월~익년 4월 → 주 조업해역 경상남도
<p>동해구중형트롤어업</p> <ul style="list-style-type: none"> → 정의 1척의 동력어선으로 경상북도와 울산광역시 경계선 이북 해역에서 망구전개판을 장치한 인망을 사용하여 수산동물을 포획하는 어업 → 주요어종 청어, 가자미류, 대구 등 → 주 조업시기 12월~익년 4월 → 주 조업해역 경상북도 및 강원도 	<p>잠수기어업</p> <ul style="list-style-type: none"> → 정의 1척의 동력어선에 잠수기를 설치하여 패류 등의 정착성수산동물을 포획·채취하는 어업 → 주 조업시기 미역(4~11월), 성게(7월~익년 4월), 해삼(11월~익년 6월), 전복(11월~익년 7월) → 주 조업해역 전국 연해
<p>대형선망어업</p> <ul style="list-style-type: none"> → 정의 총톤수 50톤 이상인 1척의 동력어선으로 선망을 사용하여 수산동물을 포획하는 어업 → 주요어종 고등어, 정어리, 갈치 등 → 주 조업해역 남해안 	<p>기선권현망어업</p> <ul style="list-style-type: none"> → 정의 2척의 동력어선으로 인망(저인망 제외)을 사용하여 멸치를 포획하는 어업 → 주요어종 멸치 → 주 조업시기 7월~익년 1월 → 주 조업해역 경상남도, 전라남도

<p>근해채낚기어업</p> <ul style="list-style-type: none"> → 정의 1척의 동력어선으로 외출낚시 또는 채낚기로 수산동물물을 포획하는 어업 → 주요어종 오징어, 갈치, 고등어 등 → 주 조업시기 2~6월(대마도 주변), 7~9월(울릉도 주변), 10~12월 동해안 → 주 조업해역 강원-경북 등 동해안 	<p>근해자망어업</p> <ul style="list-style-type: none"> → 정의 1척의 동력어선으로 유자망 또는 고정자망을 사용하여 수산동물물을 포획하는 어업 → 주요어종 참조기, 오징어, 방어 등 → 주 조업시기 공치(5~7월, 11~익년1월), 참조기(2~6월) → 주 조업해역 제주도, 전남 등 남해안
<p>근해안강망어업</p> <ul style="list-style-type: none"> → 정의 1척의 동력어선으로 안강망을 사용하여 수산동물물을 포획하는 어업 → 주요어종 갈치, 참조기, 오징어, 꽃게 등 → 주 조업시기 6월~익년 3월 → 주 조업해역 서해안 및 전남해역 	<p>근해통발어업</p> <ul style="list-style-type: none"> → 정의 1척의 동력어선으로 통발(장어통발과 문어단지 제외)을 사용하여 수산동물물을 포획하는 어업 → 주요어종 붉은 대게, 봉장어, 꽃게 등 → 주 조업시기 연중 → 주 조업해역 경북, 남해안
<p>근해연승어업</p> <ul style="list-style-type: none"> → 정의 1척의 동력어선으로 주낙을 사용하여 수산동물물을 포획하는 어업 → 주요어종 갈치, 참돔, 옥돔 등 → 주 조업시기 10월~3월 → 주 조업해역 제주도 	

연안어업

사도지사의 허가를 받은 무동력어선 또는 총톤수 10톤 미만의 동력어선을 사용하는 어업

<p>연안자망어업</p> <ul style="list-style-type: none"> → 정의 1척의 무동력어선 또는 동력어선으로 유자망 또는 고정자망을 사용하여 수산동물물을 포획하는 어업 → 주 조업시기 공치(5~7월), 청어(5~6월), 쥐치(6~7월) 등 → 주 조업해역 전국 연안 	<p>연안개량안강망어업</p> <ul style="list-style-type: none"> → 정의 1척의 동력어선으로 안강망류 어망을 사용하여 수산동물물을 포획하는 어업 → 주요어종 꽃새우(5~10월), 중하(3~11월), 꽃게 → 주 조업해역 서해안
<p>연안통발어업</p> <ul style="list-style-type: none"> → 정의 1척의 무동력어선 또는 동력어선으로 통발을 사용하여 수산동물물을 포획하는 어업 → 주요어종 문어(10~6월), 골뱅이(3~11월), 우럭(3~8월) 등 → 주 조업해역 전국 연안 	<p>연안복합어업</p> <ul style="list-style-type: none"> → 정의 1척의 무동력어선 또는 동력어선으로 낚시어업, 문어단지어업, 손공치어업, 패류껍질어업, 패류미끼망어업이 있음 → 주요어종 패류껍질(3~5월), 패류미끼(4~7월), 손공치(11월) → 주 조업해역 전국 연안

수산경제 리포트

발행일 2026년 4월 13일(제132호)
 발행처 수산경제연구원
 주소 (05542) 서울특별시 송파구 올림픽로 342, 아울타워 14층
 TEL 02-2240-0403, 0408
 FAX 02-2240-0420
 홈페이지 fei.suhyup.co.kr

본지의 저작권은 수산경제연구원에 귀속되며, 원고의 무단전재, 복제, 배포 등 저작권 전반에 관한 침해 행위를 금합니다.
 본지의 내용을 인용할 때는 반드시 출처를 밝혀야 합니다.

