



수협중앙회
수산경제연구원

발행일 : 2025년 11월 10일(제127호)

발행처 : 수산경제연구원

T E L : 02-2240-0403, 0432

홈페이지 : fei.suhyup.co.kr

수산경제 월간 리포트

2025. 11.
Fisheries
Economy Report

해양수산부 선정 11월 이달의 수산물 | 삼치, 홍가리비

CONTENTS

- ① 수산물 가격(경매)
- ② 수산물 유통(위판, 도매)
- ③ 연근해 어선 조업현황
- ④ 어업용 면세유

주요용어

- ▶ **경매가격** : 노량진수산시장에서 가장 높은 값을 제시하여 결정(낙찰)된 수산물 가격
- ▶ **위판(위탁판매)** : 수산물 생산자가 수협에 수산물 판매를 맡기고, 수협은 이를 중도매인에게 판매하는 행위
- ▶ **수도권 도매시장** : 수협의 자회사 노량진수산시장과 수협이 개설한 수도권 공판장(도매시장)
- ▶ **연근해 어선** : 불임 <주요 연근해어업> 참조
- ▶ **어업용 면세유** : 어업용 선박·기계 등을 신고한 자에게 수협이 공급하는 세금이 면제된 석유류

○ 해양수산부 선정 11월 이달의 수산물 : **삼치, 홍가리비**



#삼치

담백하고 고소한 맛이 일품인 등푸른생선!
 고단백·저지방 식품으로 다이어트는 물론
 체력 증진과 간 기능 개선에 좋은 이달의 삼치!

백세까지 건강하게 우리 수산물과 함께

11월

이달의 수산물

#삼치 #홍가리비

#홍가리비

독특한 풍미로 인기 높은 겨울철 보양 수산물!
 칼슘과 마그네슘이 풍부해 뼈의 건강과 신경안정,
 스트레스 완화에 도움이 되는 이달의 홍가리비!



해양수산부



어식백세 100%

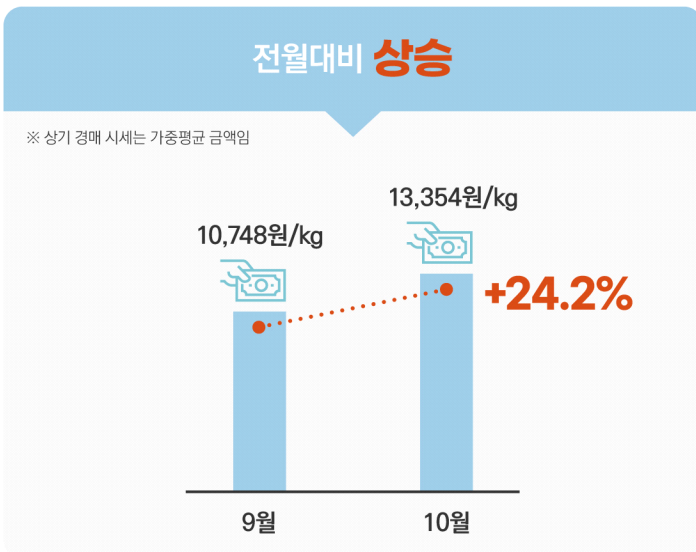
국민건강을 위한 최우선 정책

25년 11월 주요내용

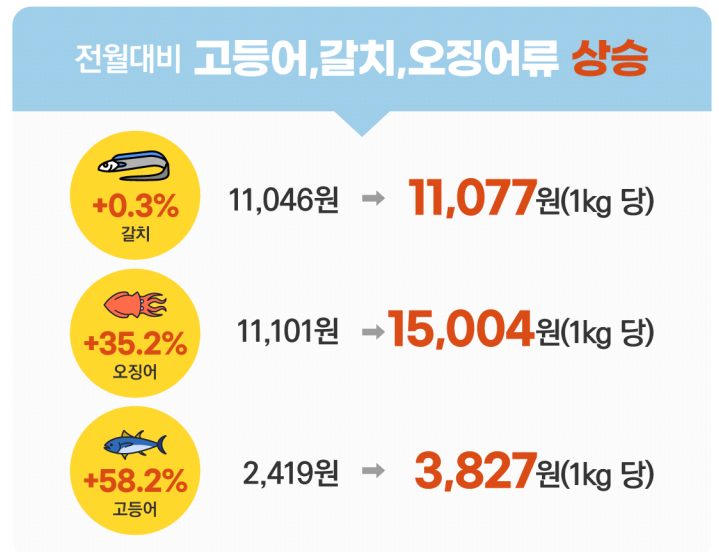


01. 수산물 가격

• 노량진수산물시장 경매가격

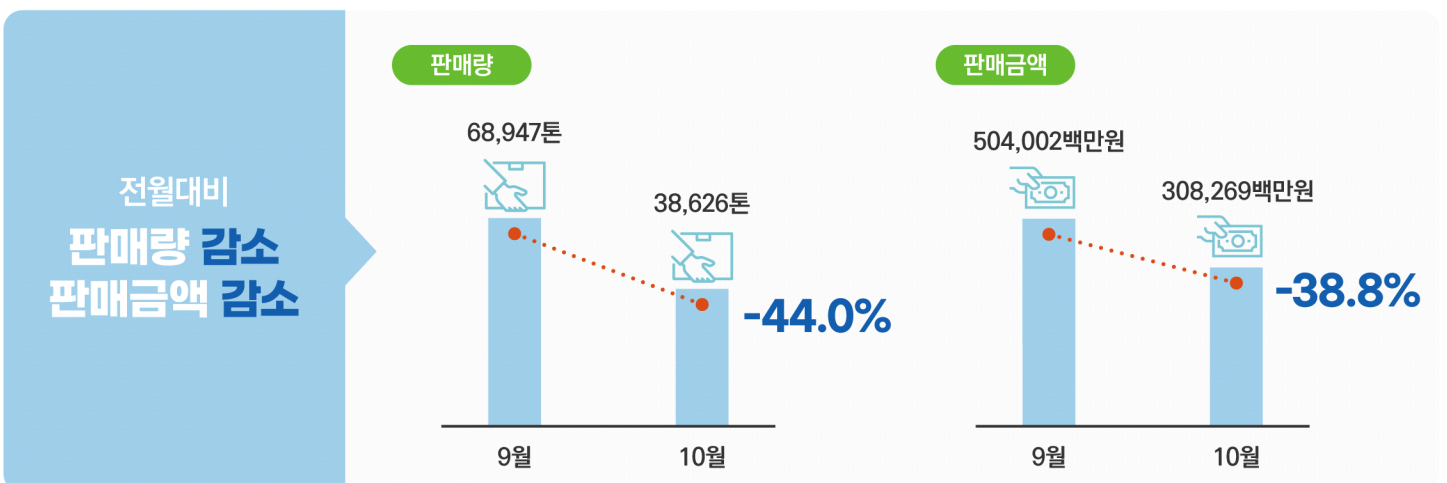


• 주요 대중어종 산지(위판) 가격

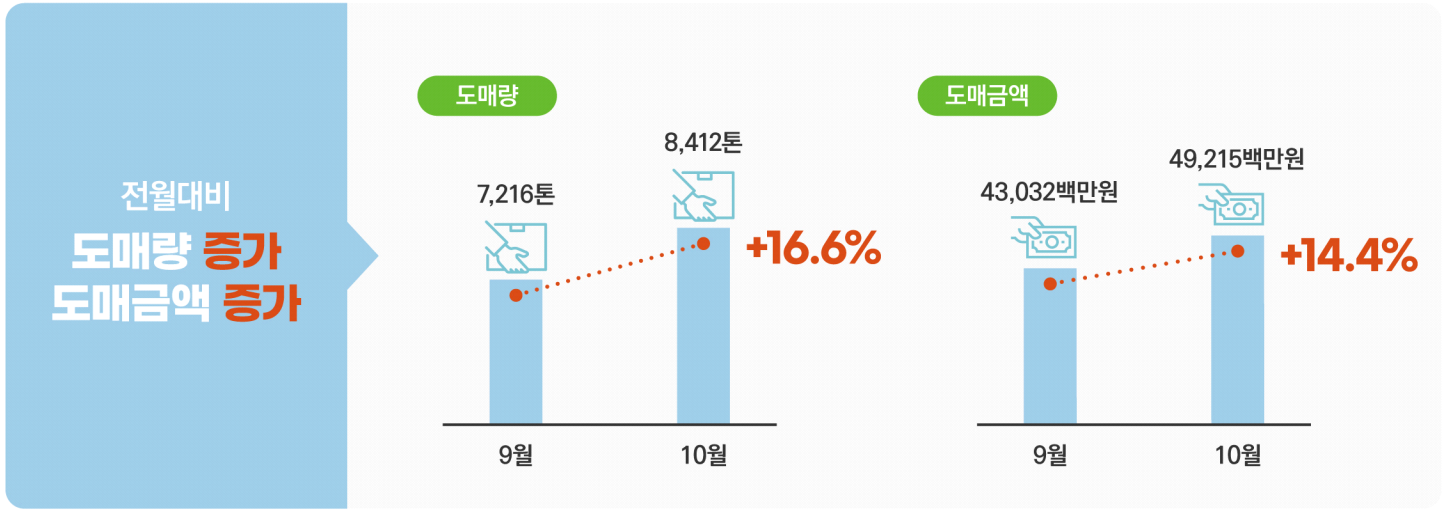


02. 수산물 유통

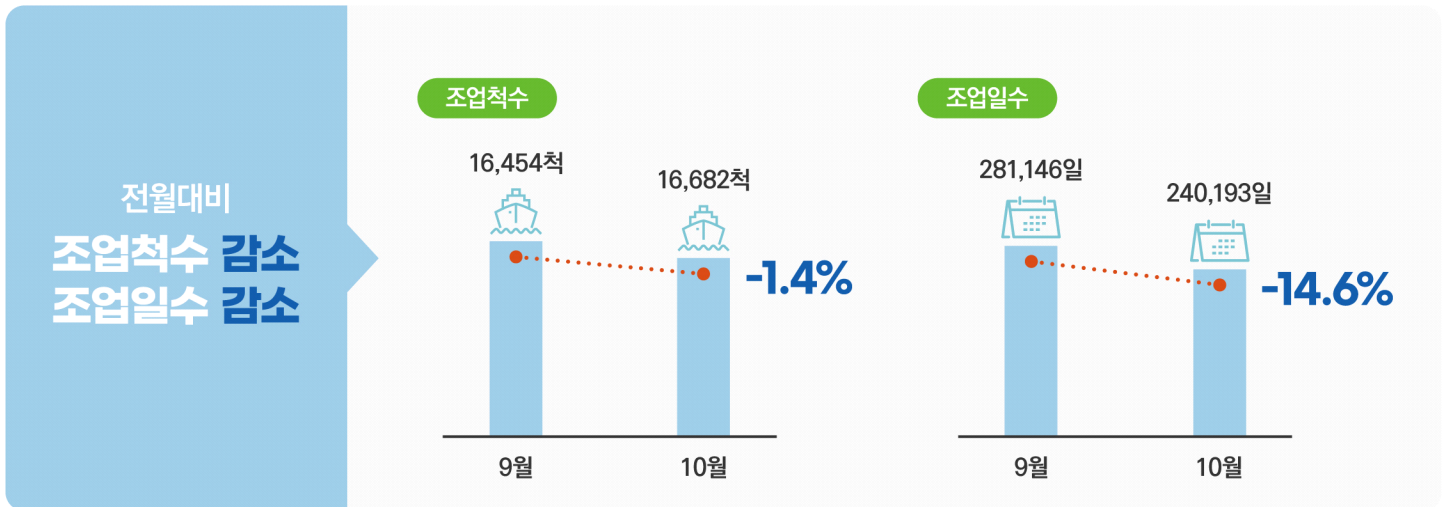
• 전국 수협 위탁판매 현황




• 수도권도매시장 도매(거래)현황 : (주)노량진수산물시장, 가락동·구리·강서 공판장



03. 연근해어선 조업현황



04. 어업용 유류 가격동향 (면세유)



1. 수산물 가격

■ 노량진수산시장 경매가격

- ◆ 경매가격은 양식산 참돔이 16,100원으로 전월대비 69.5% 상승, 자연산 광어가 27,500원으로 전월 대비 25.9% 하락
- ◆ 대중어종(갈치,오징어,고등어)중 오징어는 9,500원, 고등어는 3,600원으로 각각 전월대비 41.8%, 28.6% 상승, 갈치는 12,500원으로 전월대비 1.6% 하락

(단위 : 원, 일평균시세)

구분	단위	경락시세(평균)				증감률		
		24년평균	전년동기평균 (10.1~10.31)	9월평균 (9.1~9.30)	10월평균 (10.1~10.31)	24년평균 대비	전년대비	전월대비
광어	자연산1kg	11,400	24,100	37,100	27,500	141.2%	14.1%	-25.9%
	양식산1kg	20,000	21,700	22,300	23,000	15.0%	6.0%	3.1%
농어	자연산1kg	14,100	14,000	18,200	15,900	12.8%	13.6%	-12.6%
참돔	자연산1kg	13,200	18,200	15,000	17,500	32.6%	-3.8%	16.7%
	양식산1kg	18,000	9,600	9,500	16,100	-10.6%	67.7%	69.5%
갈치	1kg	12,400	9,200	12,700	12,500	0.8%	35.9%	-1.6%
오징어	1kg	5,900	7,300	6,700	9,500	61.0%	30.1%	41.8%
고등어	1kg	2,400	2,700	2,800	3,600	50.0%	33.3%	28.6%
연어	1kg	16,300	15,000	15,500	16,500	1.2%	10.0%	6.5%
전복	1kg	18,800	19,400	16,400	17,700	-5.9%	-8.8%	7.9%
킹크랩	1kg	61,900	50,600	62,300	69,100	11.6%	36.6%	10.9%
대게	1kg	36,300	26,600	39,700	48,800	34.4%	83.5%	22.9%
새꼬막	1kg	3,700	3,300	2,700	4,000	8.1%	21.2%	48.1%
암꽃게	1kg	18,600	16,000	5,500	9,000	-51.6%	-43.8%	63.6%
수꽃게	1kg	12,100	17,600	10,600	12,700	5.0%	-27.8%	19.8%
간굴	1kg	11,400	9,800	9,000	9,800	-14.0%	0.0%	8.9%
방어	1kg	15,100	7,800	6,900	10,500	-30.5%	34.6%	52.2%

- 본 자료는 (주)노량진수산시장 기준으로 전체 수산물 가격과는 일치하지 않을 수 있음
- 출처 : (주)노량진수산시장

■ 주요 대중어종 산지(위판)가격

- ◆ 8월 주요 대중어종의 산지(위판)가격은 갈치가 11,077원, 오징어가 15,004원, 고등어가 3,827원으로 전월대비 각각 0.3%, 35.2%, 58.2% 상승

(단위 : 원/kg당)

기간별	종류별	갈치	오징어	고등어
8월		10,391	10,401	1,345
9월		11,046	11,101	2,419
10월		11,077	15,004	3,827
증감		+0.3%	+35.2%	+58.2%

- 어종별 대상지역 : 오징어(경남(14개)·경북(8개) 지구별수협), 갈치(제주 지구별수협(6개)), 고등어(대형선망수협)
- 출처 : 수협중앙회, 대형선망수협

2. 수산물 유통

1 전국 수협 위탁판매 현황

○ 종류별

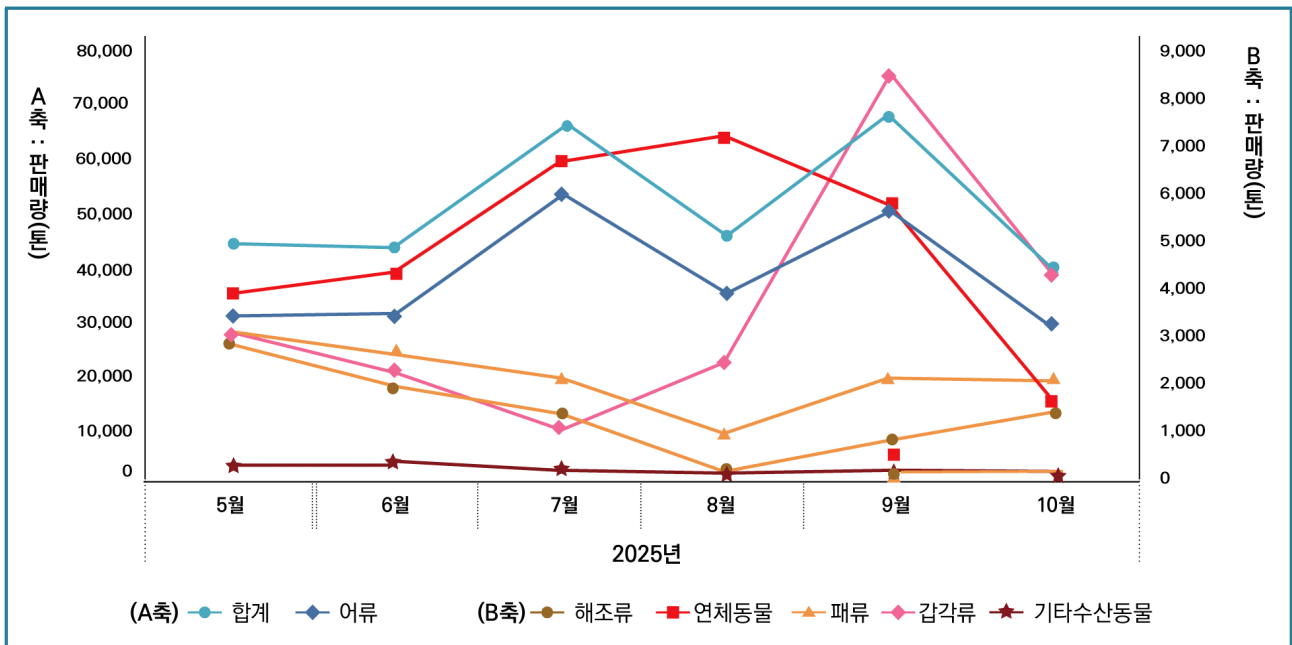
- ◆ 10월 전국 수협 위탁 판매량은 38,626톤으로 전월대비 44.0%(30,321톤) 하락하였으며, 판매금액은 308,269백만원으로 전월대비 38.8%(195,733백만원) 하락
- ◆ 전월대비 종류별 판매량과 판매금액 모두 해조류가 각각 73.5%(627톤), 26.8%(1,131백만원) 증가하며 가장 높은 증가율 기록

(단위 : 톤, 백만원)

권역별	종류별		합계		어류		연체동물		패류		갑각류		기타수산동물		해조류	
	판매량	판매액	판매량	판매액	판매량	판매액	판매량	판매액	판매량	판매액	판매량	판매액	판매량	판매액	판매량	판매액
총계	38,626	308,269	28,848	234,783	1,689	21,097	2,189	14,414	4,229	32,063	191	555	1,480	5,357		

■ 출처 : 수협중앙회(위판현황 : 전국 수협에서 위탁판매로 거래되는 수산물 물량)

【종류별 수산물 위판 추이】



○ 주요 어종별

- ◆ 주요 어종 중 판매량은 멸치가 3,644톤, 판매금액은 참조기가 34,907백만원으로 가장 높은 수치를 기록
- ◆ 전월대비 판매량과 판매금액 모두 참조기가 각각 13.1%(379톤), 20.2%(5,859백만원) 증가하며 가장 높은 증가율 기록

(단위 : 톤, 백만원)

권역별	종류별		오징어		고등어		갈치		참조기		멸치	
	판매량	판매액	판매량	판매액	판매량	판매액	판매량	판매액	판매량	판매액	판매량	판매액
총계	1,184	10,935	2,027	6,185	3,250	29,946	3,270	34,907	3,644	32,289		

■ 출처 : 수협중앙회

■ [참고] 국가데이터처 수산물 연근해어업 생산통계('25. 1~9월 누적)

○ 종류별

(단위 : 톤, 백만원)

합계		어류		연체동물		패류		갑각류		기타수산동물		해조류	
수량	금액	수량	금액	수량	금액	수량	금액	수량	금액	수량	금액	수량	금액
691,076	3,209,420	505,930	1,777,939	46,416	664,819	39,210	194,577	86,862	500,517	4,979	47,064	7,679	24,504

○ 주요 어종별

(단위 : 톤, 백만원)

오징어		고등어		갈치		참조기		멸치	
수량	금액	수량	금액	수량	금액	수량	금액	수량	금액
33,952	376,913	126,860	211,590	28,308	297,852	4,180	45,283	102,174	224,012

- 상기 수량 및 금액은 위탁판매와 그 외 모든 거래를 포함한 계수임
- 오징어 : 갑오징어, 살오징어류 합산
- 출처 : 국가데이터처 어업생산동향조사

■ 수도권 도매시장(수협 공판장) 거래 현황

(단위 : 톤, 백만원)

시장별 권역별	합계		(주)수협노량진수산		가락동공판장		구리공판장		강서공판장	
	도매량	도매액	도매량	도매액	도매량	도매액	도매량	도매액	도매량	도매액
10월 현황 (10.1.~10.31.)	8,412	49,215	4,841	33,766	1,092	5,287	907	4,869	1,572	5,293
9월 현황 (9.1.~9.30.)	7,216	43,032	3,677	29,434	1,566	5,447	765	3,590	1,208	4,561
'24년 실적 (1.1.~12.31.)	77,587	486,447	45,575	338,663	13,757	64,728	8,220	40,272	10,035	42,784

- 출처 : 수협중앙회, (주)노량진수산시장

3. 연근해어선 조업 현황

- 총 조업척수와 조업일수는 16,514척, 240,193일로 전월대비 각각 1.4%, 14.6% 감소
- 근해어업 조업척수 및 조업일수는 1,914척, 36,240일로 전월대비 각각 0.6%, 18.9% 감소
- 연안어업 조업척수 및 조업일수는 14,600척, 203,953일로 전월대비 각각 1.5%, 13.7% 감소

(단위 : 척, 일)

구분	연간누계 (1.1.~10.31.)		9월 현황 (9.1.~9.30.)		10월 현황 (10.1.~10.31.)		전월대비증감		
	조업척수	조업일수	조업척수	조업일수	조업척수	조업일수	조업척수	조업일수	
합계	20,219	2,233,853	16,750	281,146	16,514	240,193	-1.4%	-14.6%	
근 해	소계	2,183	354,612	1,925	44,688	1,914	36,240	-0.6%	-18.9%
	쌍끌이대형저인망	70	11,844	66	1,945	66	1,788	0.0%	-8.1%
	외끌이대형저인망	44	8,858	41	1,050	40	702	-2.4%	-33.1%
	동해구외끌이중형저인망	34	5,837	33	762	32	631	-3.0%	-17.2%
	서남해구외끌이중형저인망	43	9,843	42	942	42	716	0.0%	-24.0%
	서남해구쌍끌이중형저인망	18	3,910	18	540	18	517	0.0%	-4.3%
	대형트롤	36	5,867	20	499	31	732	55.0%	46.7%
	동해구중형트롤	11	458	4	51	4	86	0.0%	68.6%
	잠수기	244	28,094	222	3,375	213	2,505	-4.1%	-25.8%
	대형선망	108	15,452	95	1,869	95	1,272	0.0%	-31.9%
	기선권현망	247	30,982	231	5,304	229	3,911	-0.9%	-26.3%
	근해채낚기	273	39,323	222	5,520	214	3,687	-3.6%	-33.2%
	근해자망	409	78,468	363	8,826	360	8,026	-0.8%	-9.1%
	근해안강망	228	34,105	204	4,506	202	3,774	-1.0%	-16.2%
근해통발	173	33,317	148	3,815	150	3,565	1.4%	-6.6%	
근해연승	245	48,254	216	5,684	218	4,328	0.9%	-23.9%	
연 안	소계	18,036	1,879,241	14,825	236,458	14,600	203,953	-1.5%	-13.7%
	연안자망	6,614	706,060	5,539	94,563	5,397	75,527	-2.6%	-20.1%
	연안개량안강망	377	44,274	318	6,405	318	6,317	0.0%	-1.4%
	연안통발	2,733	283,458	2,198	32,204	2,187	29,937	-0.5%	-7.0%
	연안복합	8,312	845,449	6,770	103,286	6,698	92,172	-1.1%	-10.8%

- 조업 척수 및 일수는 해당 어선이 한번 출어(중복출어 미산입)하여 조업한 일수를 산입
- 근해어업은 일반적으로 출어하여 2~3일 이상 조업, 연안어업은 당일 돌아올 수 있는 범위에서 조업
- 대형선망, 기선권현망은 선단(그룹)조업 어업으로 선단 척수 모두 반영, 쌍끌이(1통)는 2척으로 산입
- 근해통발은 게·장어·문어 통발어업을 합산
- 출처 : 수협중앙회

4. 수산물 수출입

■ 월간 수출입

- ◆ 수출액은 302,755천달러, 수출물량은 77,262톤으로 전년대비 각각 35.7%, 29.3% 증가
- ◆ 수입액은 603,909천달러, 수입물량은 821,409톤으로 전년대비 각각 24.4% 증가, 46.3% 증가

(단위 : 천\$, 톤)

구분	수출		수입	
	금액	물량	금액	물량
'24년도 누계	3,034,198	740,244	5,984,628	6,262,348
'24년 9월	223,044	59,751	485,414	561,403
'25년 9월	302,755	77,262	603,909	821,409
증감	35.7%	29.3%	24.4%	46.3%

■ 출처 : 해양수산부 수산정보포털(www.fips.go.kr)

■ 주요 어종별 수출입

○ 수 출

- ◆ 주요 어종의 전체 수출액은 43,554천달러, 수출물량은 24,703톤으로 전년대비 각각 150.2%, 139.5% 증가
- ◆ 수출액과 수출물량 모두 고등어가 각각 24,716천달러, 19,402톤으로 가장 높은 수치를 기록

(단위 : 천\$, 톤)

구분	'24년도 누계		'24년 9월		'25년 9월		증감	
	금액	물량	금액	물량	금액	물량	금액	물량
총계	191,208	99,753	17,409	10,316	43,554	24,703	150.2%	139.5%
오징어	76,264	16,753	6,584	1,864	16,125	4,964	144.9%	166.3%
고등어	87,422	78,768	9,062	8,281	24,716	19,402	172.7%	134.3%
갈치	8,729	2,694	242	71	405	178	67.4%	150.7%
조기	1,578	352	54	6	84	7	55.6%	16.7%
멸치	17,215	1,186	1,467	94	2,224	152	51.6%	61.7%

■ 출처 : 해양수산부 수산정보포털(www.fips.go.kr)

수입

- 주요 어종의 전체 수입액은 89,708천달러, 수입물량은 24,020톤으로 전년대비 각각 64.4%, 55.4% 증가
- 수입액과 수입물량 모두 오징어가 각각 63,199천달러, 17,072톤으로 가장 높은 수치를 기록

(단위 : 천\$, 톤)

구분	'24년도 누계		'24년 9월		'25년 9월		증감	
	금액	물량	금액	물량	금액	물량	금액	물량
총계	744,021	217,870	54,567	15,455	89,708	24,020	64.4%	55.4%
오징어	481,662	139,825	40,135	11,219	63,199	17,072	57.5%	52.2%
고등어	123,087	45,004	6,376	2,171	16,555	4,739	159.6%	118.3%
갈치	43,672	13,519	3,246	915	4,367	1,247	34.5%	36.3%
조기	93,318	19,316	4,683	1,141	5,446	953	16.3%	-16.5%
멸치	2,282	206	127	9	141	9	11.0%	0.0%

출처 : 해양수산부 수산정보포털(www.fips.go.kr)

5. 어업용 유류가격(면세유)

- 2025년 10월 어업용 유류가격은 드럼당 167,460원으로 전월대비 1.2%(2,020원) 상승

(단위 : 원/드럼)

연도	6월	7월	8월	9월	10월
2025년	154,180	159,440	168,040	165,440	167,460
2024년	182,240	182,020	188,420	174,020	157,100
2023년	163,800	164,100	173,700	208,300	222,980

출처 : 수협중앙회(선박용 경유 기준)

주요 연근해어업



근해어업

해양수산부장관의 허가를 받은 총톤수 10톤 이상의 동력어선을 사용하는 어업

<p>쌍끌이대형저인망어업</p> <ul style="list-style-type: none"> → 정의 2척의 동력어선으로 저인망을 사용하여 수산동물을 포획하는 어업 → 주요어종 갈치, 삼치, 고등어, 참조기, 병어류, 오징어 등 → 주 조업시기 9월~익년 6월 → 주 조업해역 경상남도 및 전라남도 	<p>외끌이대형저인망어업</p> <ul style="list-style-type: none"> → 정의 1척의 동력어선으로 저인망을 사용하여 수산동물을 포획하는 어업 → 주요어종 가자미류, 참조기, 오징어, 고등어 등 → 주 조업시기 9월~익년 6월 → 주 조업해역 경상남도 및 전라남도
<p>동해구외끌이중형저인망어업</p> <ul style="list-style-type: none"> → 정의 1척의 동력어선으로 경상북도와 울산광역시 경계선 이북 해역에서 저인망을 사용하여 수산동물을 포획하는 어업 → 주요어종 가자미류, 청어, 문어, 대구 등 → 주 조업시기 10월~익년 5월 → 주 조업해역 경상북도 	<p>서남해구외끌이중형저인망어업</p> <ul style="list-style-type: none"> → 정의 1척의 동력어선으로 경상북도와 울산광역시 경계선 이남 해역에서 저인망을 사용하여 수산동물을 포획하는 어업 → 주요어종 가자미류, 붕장어, 멸치, 도루묵, 오징어 등 → 주 조업시기 10월~익년 5월 → 주 조업해역 경상남도 및 전라남도
<p>서남해구쌍끌이중형저인망어업</p> <ul style="list-style-type: none"> → 정의 2척의 동력어선으로 경상북도와 울산광역시 경계선 이남 해역에서 저인망을 사용하여 수산동물(멸치 제외)을 포획하는 어업 → 주요어종 오징어, 붕장어, 민어, 갈치, 가자미류 등 → 주 조업시기 10월~익년 5월 → 주 조업해역 경상남도 	<p>대형트롤어업</p> <ul style="list-style-type: none"> → 정의 1척의 동력어선으로 망구전개판을 장치한 인망을 사용하여 수산동물을 포획하는 어업 → 주요어종 오징어, 갈치, 병어류, 삼치 등 → 주 조업시기 7월~익년 4월 → 주 조업해역 경상남도
<p>동해구중형트롤어업</p> <ul style="list-style-type: none"> → 정의 1척의 동력어선으로 경상북도와 울산광역시 경계선 이북 해역에서 망구전개판을 장치한 인망을 사용하여 수산동물을 포획하는 어업 → 주요어종 청어, 가자미류, 대구 등 → 주 조업시기 12월~익년 4월 → 주 조업해역 경상북도 및 강원도 	<p>잠수기어업</p> <ul style="list-style-type: none"> → 정의 1척의 동력어선에 잠수기를 설치하여 패류 등의 정착성수산동물을 포획·채취하는 어업 → 주 조업시기 미역(4~11월), 성게(7월~익년 4월), 해삼(11월~익년 6월), 전복(11월~익년 7월) → 주 조업해역 전국 연해
<p>대형선망어업</p> <ul style="list-style-type: none"> → 정의 총톤수 50톤 이상인 1척의 동력어선으로 선망을 사용하여 수산동물을 포획하는 어업 → 주요어종 고등어, 정어리, 갈치 등 → 주 조업해역 남해안 	<p>기선권현망어업</p> <ul style="list-style-type: none"> → 정의 2척의 동력어선으로 인망(저인망 제외)을 사용하여 멸치를 포획하는 어업 → 주요어종 멸치 → 주 조업시기 7월~익년 1월 → 주 조업해역 경상남도, 전라남도

<p>근해채낚기어업</p> <ul style="list-style-type: none"> → 정의 1척의 동력어선으로 외출낙시 또는 채낚기로 수산동물물을 포획하는 어업 → 주요어종 오징어, 갈치, 고등어 등 → 주 조업시기 2~6월(대마도 주변), 7~9월(울릉도 주변), 10~12월 동해안 → 주 조업해역 강원-경북 등 동해안 	<p>근해자망어업</p> <ul style="list-style-type: none"> → 정의 1척의 동력어선으로 유자망 또는 고정자망을 사용하여 수산동물물을 포획하는 어업 → 주요어종 참조기, 오징어, 방어 등 → 주 조업시기 공치(5~7월, 11~익년1월), 참조기(2~6월) → 주 조업해역 제주도, 전남 등 남해안
<p>근해안강망어업</p> <ul style="list-style-type: none"> → 정의 1척의 동력어선으로 안강망을 사용하여 수산동물물을 포획하는 어업 → 주요어종 갈치, 참조기, 오징어, 꽃게 등 → 주 조업시기 6월~익년 3월 → 주 조업해역 서해안 및 전남해역 	<p>근해통발어업</p> <ul style="list-style-type: none"> → 정의 1척의 동력어선으로 통발(장어통발과 문어단지 제외)을 사용하여 수산동물물을 포획하는 어업 → 주요어종 붉은 대게, 봉장어, 꽃게 등 → 주 조업시기 연중 → 주 조업해역 경북, 남해안
<p>근해연승어업</p> <ul style="list-style-type: none"> → 정의 1척의 동력어선으로 주낙을 사용하여 수산동물물을 포획하는 어업 → 주요어종 갈치, 참돔, 옥돔 등 → 주 조업시기 10월~3월 → 주 조업해역 제주도 	

연안어업

사도지사의 허가를 받은 무동력어선 또는 총톤수 10톤 미만의 동력어선을 사용하는 어업

<p>연안자망어업</p> <ul style="list-style-type: none"> → 정의 1척의 무동력어선 또는 동력어선으로 유자망 또는 고정자망을 사용하여 수산동물물을 포획하는 어업 → 주 조업시기 공치(5~7월), 청어(5~6월), 쥐치(6~7월) 등 → 주 조업해역 전국 연안 	<p>연안개량안강망어업</p> <ul style="list-style-type: none"> → 정의 1척의 동력어선으로 안강망류 어망을 사용하여 수산동물물을 포획하는 어업 → 주요어종 꽃새우(5~10월), 중하(3~11월), 꽃게 → 주 조업해역 서해안
<p>연안통발어업</p> <ul style="list-style-type: none"> → 정의 1척의 무동력어선 또는 동력어선으로 통발을 사용하여 수산동물물을 포획하는 어업 → 주요어종 문어(10~6월), 골뱅이(3~11월), 우럭(3~8월) 등 → 주 조업해역 전국 연안 	<p>연안복합어업</p> <ul style="list-style-type: none"> → 정의 1척의 무동력어선 또는 동력어선으로 낚시어업, 문어단지어업, 손공치어업, 패류껍질어업, 패류미끼망어업이 있음 → 주요어종 패류껍질(3~5월), 패류미끼(4~7월), 손공치(11월) → 주 조업해역 전국 연안

수산경제 리포트

발행일 2025년 11월 10일(제127호)
 발행처 수산경제연구원
 주소 (05542) 서울특별시 송파구 올림픽로 342, 아울타워 14층
 TEL 02-2240-0403, 0408
 FAX 02-2240-0420
 홈페이지 fei.suhyup.co.kr

본지의 저작권은 수산경제연구원에 귀속되며, 원고의 무단전재, 복제, 배포 등 저작권 전반에 관한 침해 행위를 금합니다.
 본지의 내용을 인용할 때는 반드시 출처를 밝혀야 합니다.

